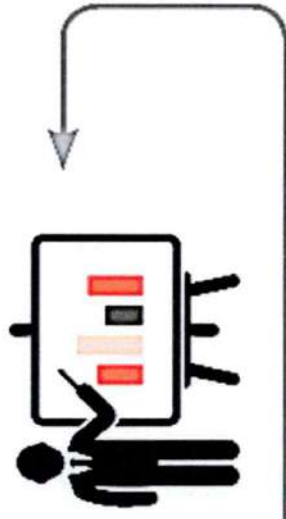


# شرکت سرمایه‌گذاری توسعه صنایع و معادن کوثر



گزارش فعالیت و وضع عمومی شرکت

برای سال مالی منتهی به ۳۰ آذر ماه ۱۳۹۷



﴿ هُوَ الَّذِي جَعَلَ لَكُمُ الْأَرْضَ ذُلُولًا فَامْشُوا فِي مَنَاكِبِهَا وَكُلُوا مِن رِّزْقِهِ وَإِلَيْهِ النُّشُورُ ﴾

اوست کسی که زمین را برای شما رام کرد و انبیا پس در فراخنای آن راه سپار شوید و از روزی خدا بخورید و در ستا خیزید سوی اوست

سوره ملک - آیه ۱۵

# مجمع عمومی عادی سالانه صاحبان سهام شرکت سرمایه‌گذاری توسعه صنایع و معادن کوثر (سهامی عام)

در اجرای مفاد ماده ۲۳۲ اصلاحیه قانون تجارت، مصوب اسفند ماه ۱۳۴۷ بدینوسیله گزارش درباره فعالیت و وضع عمومی شرکت برای سال منتهی به ۱۳۹۷/۹/۳۰ بر پایه سوابق، مدارک و اطلاعات موجود تهیه و به شرح ذیل تقدیم می‌گردد.

گزارش حاضر به عنوان یکی از گزارش‌های سالانه هیئت مدیره به مجمع، مبتنی بر اطلاعات ارائه شده در صورت‌های مالی بوده و اطلاعاتی را در خصوص وضع عمومی شرکت و عملکرد هیئت مدیره فراهم می‌آورد.

به نظر اینجانبان، اطلاعات مندرج در این گزارش که درباره عملیات و وضع عمومی شرکت می‌باشد، با تاکید بر ارائه منصفانه نتایج عملکرد هیئت مدیره و در جهت حفظ منافع شرکت و انطباق با مقررات قانونی و اساسنامه شرکت تهیه و ارائه گردیده است. این اطلاعات هماهنگ با واقعیت‌های موجود بوده و اثرات آنها در آینده تا حدی که در موقعیت فعلی می‌توان پیش‌بینی نمود، به نحو درست و کافی در این گزارش ارائه گردیده و هیچ موضوعی که عدم آگاهی از آن موجب گمراهی استفاده‌کنندگان می‌شود، از گزارش حذف نگردیده و در تاریخ ۹۷/۱۲/۱۳ به تأیید هیئت مدیره رسیده است.

کاره داری  
عضو هیئت مدیره

سیدچنگیز خضری  
عضو هیئت مدیره

بهر روز خضری  
عضو هیئت مدیره

شمس‌الدین سیاسی‌راد  
مدیر عامل و قائم‌رئیس هیئت مدیره

مهدی گوهری  
رئیس هیئت مدیره



## بسمه تعالی

خدای بزرگ را سپاس می گوئیم که توفیقی عنایت کرد تا در سالی که به فرموده مقام معظم رهبری، سال حمایت از کالای ایرانی نام گرفته است، در حد وسع و توان و امکانات تلاش کنیم و با عنایات حضرت حق تعالی و جدیت و تلاش مجموعه همکاران اعم از مدیران، کارشناسان و کارکنان و کارگران زحمتکش معادن تابعه، به اهدافی که در برنامه راهبردی و بودجه سال ۱۳۹۷ ترسیم شده بود، دست یابیم و دین و امانتی را که بواسطه اطمینان و اعتماد سازمان اقتصادی کوثر و نهاد مقدس بنیاد شهید بر عهده ما گذاشته شده است، صادقانه پاس بداریم و مجدانه ادا کنیم.

سال ۱۳۹۷ بی شک در تاریخ فعالیت شرکت، سالی ممتاز و ماندگار خواهد بود چرا که علیرغم مسائل و مشکلات پیچیده اقتصادی در سطح کشور که منجر به افزایش شدید هزینه های تولید شده و مسئله تحریم، تعاملات مالی با خارج از کشور را بسیار دشوار می نمود، و نیز مشکلات فنی برخی معادن تابعه، مجموعه همکاران شرکت، با برنامه ریزی دقیق و رصد لحظه به لحظه تولید و فروش و کنترل هزینه ها و بهره وری از منابع موجود، به اهداف تعیین شده در برنامه راهبردی و بودجه مصوب دست یافته است.

قطعاً مجموعه مدیریت شرکت، به این توفیقات حاصل شده بسنده نخواهد کرد و عزم ما برای برداشتن گامهای بلندتر و دسترسی به اهدافی والا که در شأن نام و ظرفیت این شرکت باشد جزم تر خواهد شد.

شرکت سرمایه گذاری توسعه معادن کوثر (سهامی عام) در تاریخ ۱۳۶۶/۰۳/۳۱ و با نام شرکت موزاییک سازی میثاق (سهامی خاص) تاسیس و طی شماره ۶۵۸۷۸ در اداره ثبت شرکتها و مالکیت صنعتی تهران به ثبت رسیده است.

به موجب مصوبه مجمع عمومی فوق العاده مورخ ۱۳۷۲/۰۶/۰۲ نام شرکت به شرکت میثاق (سهامی خاص) تغییر یافته و در تاریخ ۱۳۷۳/۰۸/۰۱ فعالیت شرکت متوقف و در زمره شرکتهای راکد در آمد. طبق صورتجلسه مجمع عمومی فوق العاده مورخ ۱۳۸۰/۱۱/۲۷ نام شرکت به شرکت سرمایه گذاری توسعه صنایع و معادن کوثر (سهامی خاص) تغییر یافت.

کلیه فعالیتهای گروه معادن سنگهای ساختمانی شامل بهره برداری از معادن شهرستانهای قروه، خرم آباد و ازنا (دورود) از تاریخ ۱۳۸۱/۰۷/۰۱ در قالب شرکت سرمایه گذاری توسعه صنایع و معادن کوثر متمرکز گردید.

شخصیت حقوقی و نام شرکت طبق صورتجلسات مجمع عمومی فوق العاده مورخ ۱۳۸۱/۱۲/۲۵، ۱۳۸۲/۰۳/۰۵ و ۱۳۸۲/۰۲/۲۳ به ترتیب به سهامی عام، سرمایه گذاری توسعه معادن کوثر و سپس به سرمایه گذاری توسعه صنایع و معادن کوثر (سهامی عام) تغییر یافت.

این شرکت یکی از واحدهای تولیدی سازمان اقتصادی کوثر بوده و مرکز اصلی آن در تهران و معادن فعال آن در استانهای کردستان، لرستان و واحد تولیدی قطعات بتن های سبک و مبلمان شهری (بتلند) در استان البرز واقع گردیده اند.

# فعالیت اصلی شرکت (طبق ماده 3 اساسنامه)

سرمایه گذاری و مشارکت در شرکتها، موسسات، مجتمع ها و طرحهای استخراج معادن، ایجاد واحدهای تولیدی به منظور فرآوری مواد مختلف معدنی، تولید و فرآوری مواد اولیه، محصولات واسطه ای و محصولات نهایی وابسته به فعالیتهای فوق.

اعمال روشهای لازم به منظور اداره اقتصادی امور شرکت که از طریق اصلاح و توسعه فعالیتهای و یا محدود کردن و توقف فعالیتهای انجام می پذیرد .

خرید، فروش و پذیره نویسی سهام شرکتها .

انجام فعالیتهای بازرگانی ( اعم از خرید، فروش، واردات، صادرات، غیره ) ارائه خدمات مشاوره ای، حقوقی و تحقیقاتی، پژوهشی و مدیریتی به اشخاص حقیقی و حقوقی در زمینه های فوق.

اخذ هر گونه نمایندگی و ایجاد شعبه و اعطا نمایندگی در داخل و خارج از کشور

استقراض و استفاده از هر گونه تسهیلات مالی و اعتباری از بانکها و سایر اشخاص حقیقی و حقوقی اعم از داخلی و خارجی در چارچوب قوانین و مقررات جاری کشور .

انجام هر گونه فعالیت اقتصادی مجاز و مبادرت به کلیه معاملاتی که به طور مستقیم و غیر مستقیم برای تحقق اهداف شرکت مفید بوده و یا اجرای آن برای شرکت ضرورت می یابد .



حمایت از توسعه منابع در دسترس معدنی

حمایت مالی و تکنولوژیکی به منظور کاوش و توسعه منابع معدنی داخلی و خارجی



توسعه فعالیت های معدنی

سرمايه گذاري مستقيم و استفاده از توانمندی های بخش خصوصی در پروژه های توسعه ای و بهره برداری از منابع معدنی داخلی و خارجی

## حوزه های کسب و کار

با تأکید بر سیاست های اقتصاد مقاومتی



مدیریت تولید و عرضه منابع استراتژیکی

بهبود کمی و کیفی بهره برداری منابع و تصاحب و مدیریت عرضه ذخایر کمیاب معدنی



تحقیق و توسعه تکنولوژیکی

بهبود و توسعه تکنولوژیکی با سرمایه گذاری در امر تحقیق و توسعه و افزایش خلق ارزش در طول زنجیره تامین



حمایت از توسعه زنجیره ارزش صنعت

حمایت مالی و تکنولوژیکی به منظور توسعه زنجیره ارزش افزوده در صنایع معدنی کشور



# ترکیب سهامداران

ترکیب سهامداران در پایان سال مالی منتهی به ۱۳۹۷/۹/۳۰ به شرح جدول زیر است :

۱۳۹۷/۹/۳۰		نام سهامدار	ردیف
درصد	تعداد سهام		
٪۹۹۹۹.۸۰	۳۲۲,۹۹۹,۳۵۶	سازمان اقتصادی کوثر	۱
٪۰.۰۰۰۰۰۵	۱۶۱	شرکت خدمات بازرگانی تحفه	۲
٪۰.۰۰۰۰۰۵	۱۶۱	شرکت نفت و گاز کوثر	۳
٪۰.۰۰۰۰۰۵	۱۶۱	شرکت سرمایه گذاری عمران و ساختمان معین کوثر	۴
٪۰.۰۰۰۰۰۵	۱۶۱	شرکت سرمایه گذاری کشاورزی کوثر	۵
۱۰۰	۳۲۳,۰۰۰,۰۰۰	جمع	



ترکیب سهامداران

# روزنامه تغییرات در سرمایه شرکت

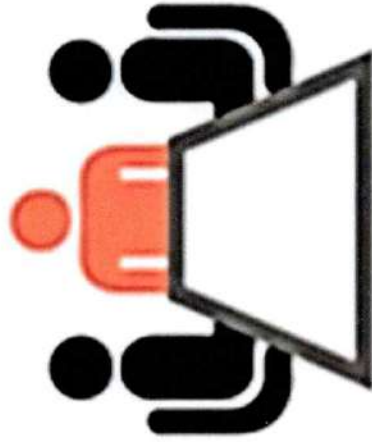
سرمایه شرکت در تاریخ ۱۳۹۰/۹/۳۰ مبلغ ۱۰۰ میلیارد ریال بوده که در تاریخ ۱۳۹۰/۱۲/۱۷ به مبلغ ۱۲۶ میلیارد ریال و در تاریخ ۱۳۹۳/۷/۱۲ به مبلغ ۱۷۶ میلیارد ریال و در تاریخ ۱۳۹۵/۴/۲۸ به مبلغ ۲۲۳ میلیارد ریال افزایش یافته است:

تغییرات سرمایه شرکت		
محل افزایش سرمایه	سرمایه جدید (میلیون ریال)	تاریخ افزایش سرمایه
از محل مطالبات سهامداران	۳۲۳.۰۰۰	۱۳۹۵/۴/۲۸

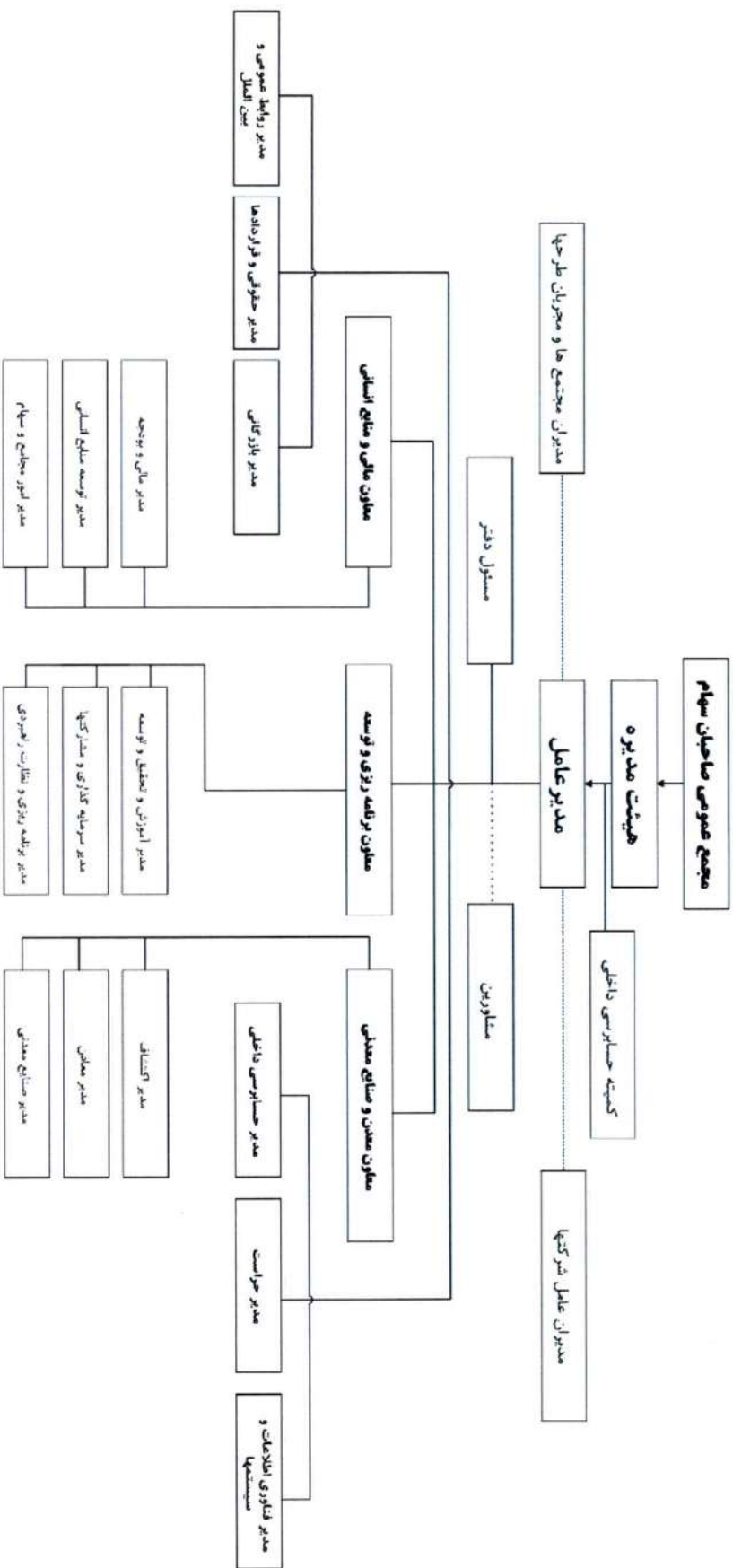
# ترکیب اعضای هیات مدیره

ترکیب اعضای هیات مدیره در سال مالی منتهی به ۹۷/۹/۳۰ بشرح زیر می باشد.

ردیف	نام و نام خانوادگی	نوع عضویت	سمت	از تاریخ	تا تاریخ
۱	مهدی کوهی	رئیس هیات مدیره غیرموظف	--	۹۵/۶/۹	۹۶/۹/۳۰
۲	شمس الدین سیاسی راد	عضو هیات مدیره موظف	مدیرعامل	۹۷/۲/۸	۹۷/۹/۳۰
۳	کاوه دارابی	عضو هیات مدیره	معاون توسعه و برنامه ریزی	۹۲/۱۱/۲۶	۹۷/۹/۳۰
۴	بهروز رحمتی	عضو هیات مدیره غیرموظف	-	۹۷/۲/۸	۹۷/۹/۳۰
۵	سیدچنگیز خضری	عضو هیات مدیره غیرموظف	-	۹۷/۲/۸	۹۷/۹/۳۰
۶	هوشنگ احمدپور سامانی	خارج از هیات مدیره	مدیرعامل	۹۲/۱۰/۱	۹۷/۲/۷
۷	حمیدرضا عازم	عضو هیات مدیره	معاون فنی و بهره برداری	۹۵/۱۰/۱۹	۹۷/۲/۱
۸	صادق طوبی	عضو هیات مدیره	معاون بازرگانی	۹۶/۳/۱۳	۹۷/۲/۱



# ساختار سازمانی (مصوب مورخ 16/07/1397 به استیضاح)



# فعالیت‌های توسعه منابع انسانی

الف: ترکیب نیروی انسانی در سال مالی مورد گزارش در مقایسه آن با روند سنوات لغایت ۱۳۹۷ به شرح زیر می باشد:

سال (نفر)	سال ۹۲ (نفر)	سال ۹۳ (نفر)	سال ۹۴ (نفر)	سال ۹۵ (نفر)	سال ۹۶ (نفر)	سال ۹۷ (نفر)	شرح
۸۳	۵۲	۴۱	۳۱	۲۸	۲۲	۱۴	پایین تر از دیپلم
۳۸	۳۱	۳۱	۲۶	۲۵	۲۲	۱۸	دیپلم
۷	۷	۵	۶	۹	۴	۳	فوق دیپلم
۲۰	۲۶	۲۹	۲۶	۳۲	۳۲	۲۵	لیسانس
۰	۱	۱	۱	۵	۱۲	۱۴	فوق لیسانس
۱۴۸	۱۱۷	۱۰۷	۹۰	۹۹	۹۲	۸۴	جمع

با پیگیریهای انجام شده طی سال ۱۳۹۷ تعداد ۱۸ نفر از پرسنل معادن و دفتر مرکزی بازنشسته و بازخرید گردیده اند. و بر اساس نیاز سنجی انجام شده نیز ۱۰ نفر نیروی جدید به کارگیری شده است. البته پیش بینی می شود در سال آینده روند کاهش نیرو ناشی از برون سپاری فعالیتها ادامه داشته باشد ضمن اینکه در برخی حوزه های تخصصی نظیر بازرگانی و فنی به کارگیری نیروهای متخصص اجتناب ناپذیر می باشد. در راستای سیاست کلی شرکت مبنی بر حرکت از سوی کارهای امانی به پیمانکاری پیگیری کاهش نیروی انسانی کماکان در دستور کار قرار دارد.

## فصلنامه‌های توسعه منابع انسانی

ب : پراکندگی، پرسنل شرکت در معادن مختلف و دفتر مرکزی به شرح زیر بوده است :

سال (۹۱ نفر)	سال (۹۲ نفر)	سال (۹۳ نفر)	سال (۹۴ نفر)	سال (۹۵ نفر)	سال (۹۶ نفر)	سال (۹۷ نفر)	شرح
۴۰	۲۱	۱۶	۶	۹	۹	۹	ازنا
۳۶	۲۸	۲۸	۲۳	۱۹	۱۷	۱۵	قروه
۴۸	۳۶	۳۳	۳۲	۳۱	۲۳	۱۱	خرم آباد
۳۰	۳۰	۳۱	۲۹	۳۰	۳۳	۳۸	تهران
۲	۲	۰	۰	۰	۰	۰	شورگل سلماسی
۰	۰	۰	۰	۱۰	۱۰	۱۱	نظرآباد
۱۵۶	۱۱۷	۱۰۷	۹۰	۹۹	۹۲	۸۴	جمع

## فصل ۴۰۹

• خطومشی سیستم یکپارچه

شرکت سرمایه‌گذاری توسعه صنایع و معادن کوثر، شرکتی است سرمایه‌گذار در حوزه معدن و فعال در زنجیره ارزش صنایع معدنی از مرحله اکتشاف و استخراج تا فراوری و بازرگانی با اولویت معادن فلزی، سنگ‌های ساختمانی، تزئینی و مصالح نوین ساختمانی.

مدیریت شرکت با بررسی مقاصد و محیط سازمانی بر اساس مأموریت و استراتژی‌های تدوین شده و با تأکید و تعهد بر موضوعات "جلب رضایت ذینفعان، بهینه‌سازی مستمر در فرآیندهای ارائه خدمات، حفظ محیط زیست، پیشگیری از آلودگی‌ها، حذف و کاهش خطرات، ایجاد شرایط کاری سالم و صیانت از منابع انسانی با مشارکت و ارائه مشاوره مورد نیاز به کارکنان" ضمن تعهد به موارد فوق و پای بندی به تعهدات، الزامات قانونی و سایر الزامات مرتبط قابل کاربرد، اعتقاد دارد که با استفاده از استانداردهای مدیریتی ISO9001:2015، ISO14001:2015، ISO45001:2018 به عنوان مدل اجرایی در راستای دستیابی به اهداف و سیاست‌های مصوب اقدام نماید.

### رئوس کلی خط مشی سازمانی شرکت سرمایه‌گذاری توسعه صنایع و معادن کوثر بشرح زیر است:

- افزایش رضایتمندی مشتریان و توسعه بازار محصولات.
- تخصیص بهینه منابع به فعالیت‌های شرکت متناسب با شرایط محیط کسب و کار با رویکرد افزایش بهره‌وری.
- توسعه دانش سرمایه‌های انسانی همچنین منابع مالی، مواد اولیه، انرژی و سایر منابع سخت افزاری و نرم افزاری شرکت.
- افزایش توان پاسخگویی به تقاضاهای نهفته بازار، از طریق توسعه سبد محصولات، نوآوری و بوجود آوردن مزیت‌های کلیدی جدید برای شرکت.
- تلاش جدی در جهت مدیریت بهینه بهره‌برداری از معادن و صنایع معدنی در اختیار.
- مدیریت بهینه پروژه‌های اکتشاف معدن.
- برنامه‌ریزی و اقدام منظم و مداوم به منظور پیشگیری از وقوع بیماری و حوادث ناشی از کار و کنترل عوامل زیان آور محیط کار از طریق پایش و بهبود مستمر اجرای الزامات تدوین شده.
- برنامه ریزی اقدام منظم و مداوم به منظور پیشگیری از آلودگی‌های محیط زیست و کاهش مصرف منابع از طریق پایش و بهبود مستمر اجرای الزامات تدوین شده.



شرکت از سال ۱۳۸۶ با ورود به عرصه برنامه‌ریزی راهبردی، ماموریت و چشم انداز خود را مکتوب نموده است. در گام بعدی پس از بازنگری در محورهای کسب و کار، شرکت در سال ۱۳۹۴، ارزیابی‌های استراتژیک بر چشم‌انداز ترسیم شده در سالهای ۱۳۸۹ تا ۱۳۹۳ مورد بازنگری واقع گردید و چشم‌انداز و ماموریت جدید شرکت براساس بازنگری در محورهای کسب و کار شرکت با تاکید بر اقتصاد مقاومتی تدوین، ارزشیابی و تصویب گردید. پیرو این اقدام اهداف کلان با توجه به تحلیل‌های صورت گرفته و توجه به اسناد بالادستی در کمیته برنامه‌ریزی راهبردی، شناسایی و تعریف گردیده که مطابق زیر می‌باشد:

## اهداف راهبردی شرکت از منظر مالی

- افزایش بازدهی عملکرد
- رشد فروش کالا و خدمات
- افزایش بهره‌وری
- بهینه‌کردن هزینه‌های جاری و عملیاتی
- افزایش سودآوری

## اهداف راهبردی شرکت از منظر ذینفعان

- بهبود تصویر ذهنی
- ارتقای جایگاه رقابتی
- حضور مؤثر در بازارهای منطقه‌ای و بین‌المللی

## اهداف راهبردی شرکت از منظر فرآیندها

- تحقق سیاست‌های اقتصاد مقاومتی
- بهبود و توسعه زنجیره ارزش
- توسعه شراکت‌ها
- بهبود مستمر فرآیندها
- ارتقاء بهره‌وری کل عوامل
- خروج از فعالیت‌های زیان‌ده و کم‌بازده
- مدیریت بهینه پورتفوی سرمایه
- توجه به مسئولیت اجتماعی و توسعه کارآفرینی

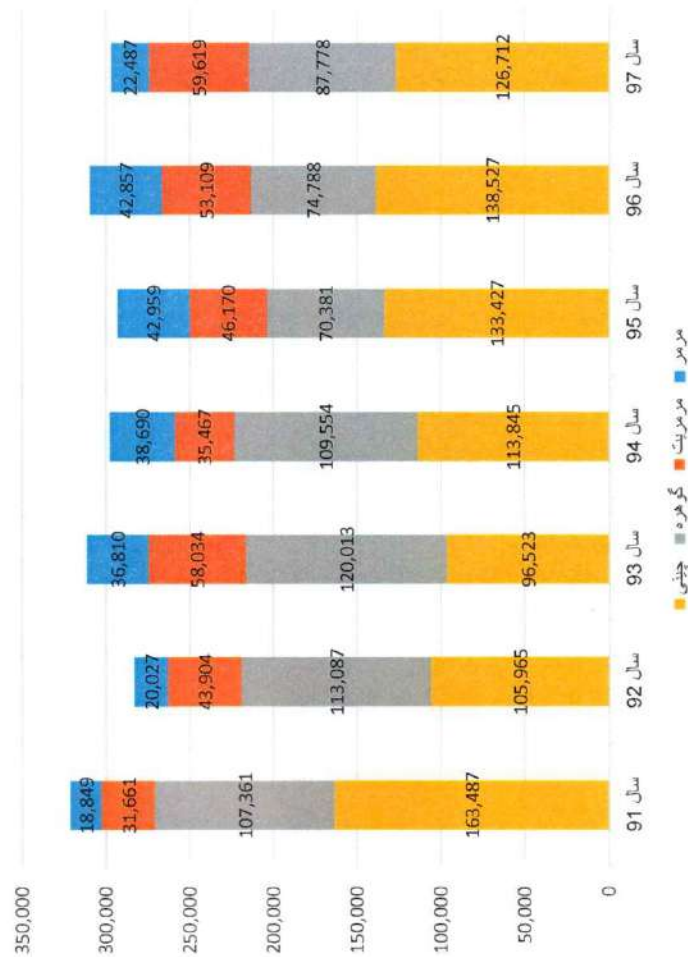
## اهداف راهبردی شرکت از منظر یادگیری و رشد

- ارتقاء سطح آمادگی منابع مدیریتی
- توانمندسازی سرمایه انسانی
- بهبود سطح آمادگی سرمایه اطلاعاتی

- اهداف مرتبط با برنامه های شرکت و منطق با سیاست های ابلاغی اقتصاد مقاومتی

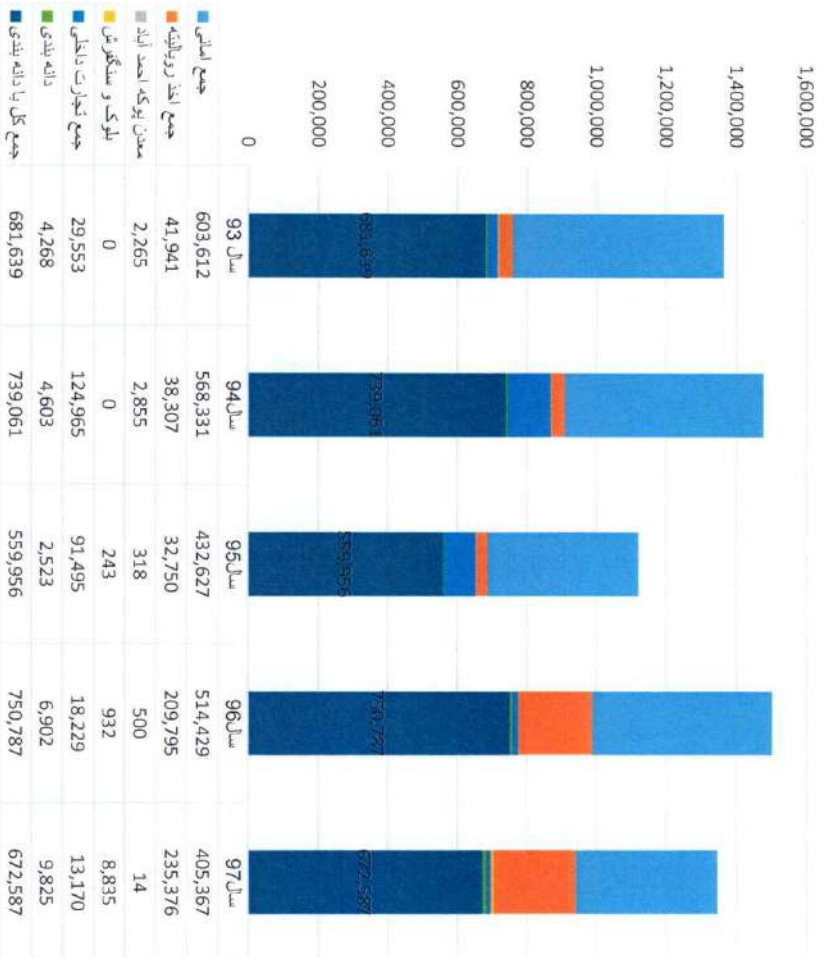
ند سیاست های اقتصاد مقاومتی: افزایش تولید داخلی نهاده‌ها و کالاهای اساسی (بویژه در اقلام وارداتی)، و اولویت دادن به تولید محصولات و خدمات راهبردی و ایجاد تنوع در مبادی تأمین کالاهای وارداتی با هدف کاهش وابستگی به کشورهای محدود و خاص.

روند حجم تولیدات - تن



بند سیاست	بند ۶ سیاست های ۲۴ گانه ابلاغی
هدف راهبردی	افزایش نرخ تولید در معادن
شاخص	سهم تولید هر یک از محصولات
واحد	تن
فرمول	مقدار تولید هر یک از محصولات

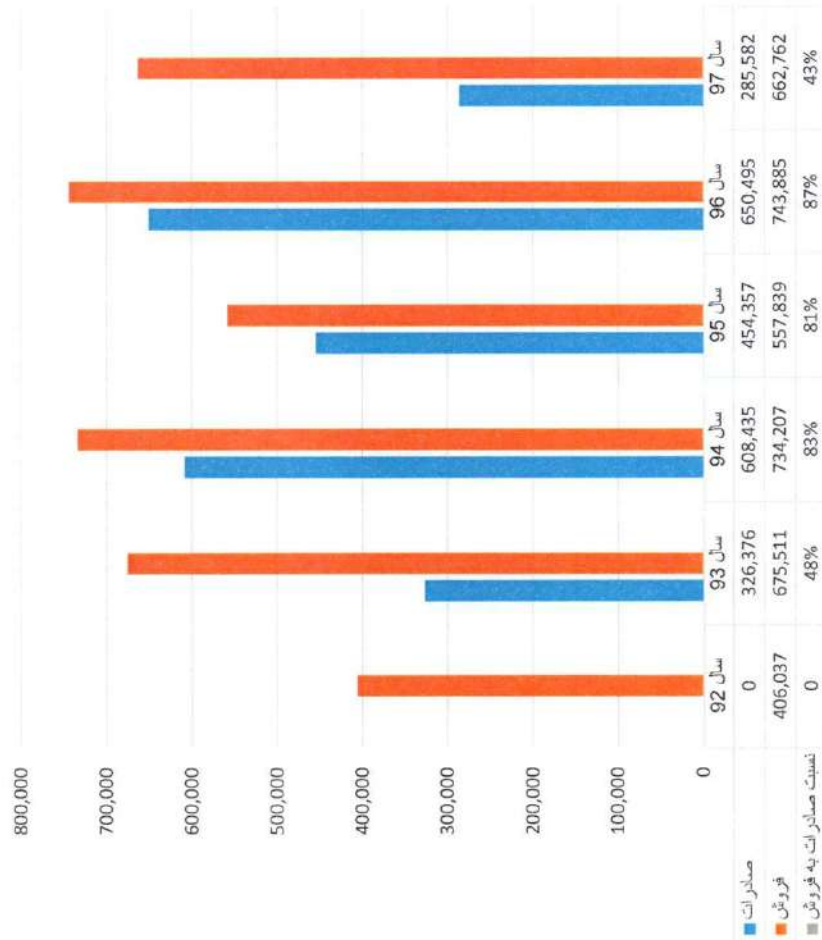
بند سیاست های اقتصاد مقاومتی: افزایش تولید داخلی نهاده‌ها و کالاهای اساسی (بویره در اقلام وارداتی)، اولویت دادن به تولید محصولات و خدمات راهبردی و ایجاد تنوع در مبادی تأمین کالاهای وارداتی با هدف کاهش وابستگی به کشورهای محدود و خاص.



بند سیاست های ۲۴ گانه ابلاغی	بند سیاست
رشد فروش کالا و خدمات	هدف راهبردی
حجم فروش کالا و خدمات	شاخص
میلیون ریال	واحد
مقدار ریالی حجم فروش کالا و خدمات	فرمول

بند ۱۰ سیاست های اقتصاد مقاومتی: حمایت همه جانبه هدفمند از صادرات کالاها و خدمات به تناسب ارزش افزوده و با خالص ارزآوری مثبت

نسبت صادرات به فروش



بند سیاست	بند ۱۰ سیاست های ۲۴ گانه ابلاغی
هدف راهبردی	حضور مؤثر در بازارهای ملی و بین المللی
شاخص	نسبت صادرات به کل فروش (ریالی)
واحد	درصد
فرمول	مقدار ریالی صادرات به مقدار ریالی کل فروش

**دستاوردها:**  
معافیت مالیاتی حاصل از صادرات

بند ۱۶ است مبای افساد ستاوتی: صرفه جویی در هزینه‌های عمومی کشور با تأکید بر تحول اساسی در ساختارها، منطقی سازی اندازه دولت و حذف دستگاه‌های موازی و غیر ضرور و هزینه‌های زاید.

### پرسنل شرکت - تعداد نفر



سال	تعداد پرسنل	تغییرات تعداد پرسنل
سال 92	1	1
سال 93	26	29
سال 94	7	5
سال 95	31	31
سال 96	52	41
سال 97	117	107

بند سیاست	بند ۱۶ سیاست های ۲۴ گانه ابلاغی
هدف راهبردی	منطقی کردن هزینه های جاری و عملیاتی
شاخص	نرخ تغییرات نیروی انسانی
واحد	درصد
فرمول	تعداد پرسنل شاغل در شرکت نسبت به سال گذشته

**دستاوردها:**

- کوچک و چابک سازی بدنه شرکت
- حذف فعالیت های غیر راهبردی

• عملکرد شرکت

فصل سوم

# گزیده اطلاعات مالی

الف) برخی از اطلاعات سود (زیان)	۱۳۹۷	۱۳۹۶	۱۳۹۵	۱۳۹۴	۱۳۹۳	۱۳۹۲	درصد افزایش (کاهش) ۹۶ تا ۹۷
درآمد خالص	۱,۱۰۲,۶۷۶	۶۷۰,۷۸۶	۷۲۰,۸۱۲	۸۹۷,۹۶۲	۷۶۶,۴۳۶	۴۸۹,۵۰۷	۶۴
سود عملیاتی	۸۱۵,۱۳۰	۳۴۹,۰۲۷	۴۳۵,۳۴۶	۵۹۶,۳۷۵	۵۱۱,۳۸۴	۲۱۳,۱۳۸	۱۳۴
درآمدهای غیر عملیاتی	۶۸,۸۲۷	۱۰,۴۴۳	۱,۶۶۹	(۲۹۲)	۱۰,۲۰۰	۲,۷۱۷	۵۵۹
سود قبل از کسر مالیات	۸۸۳,۹۵۸	۳۵۹,۴۷۱	۴۳۷,۰۱۵	۵۹۵,۹۸۳	۵۲۱,۵۸۴	۲۱۶,۸۵۵	۱۴۶
سود خالص - پس از کسر مالیات	۷۲۶,۶۸۵	۲۶۳,۴۲۱	۳۹۱,۰۵۴	۵۷۳,۱۴۲	۴۶۵,۵۰۲	۲۶۱,۰۸۴	۱۷۶
<b>ب) برخی از اطلاعات ترازنامه ای</b>							
جمع داراییها	۱,۶۳۰,۱۷۱	۱,۴۰۸,۴۳۲	۱,۴۶۲,۳۵۰	۱,۰۷۹,۷۱۹	۹۴۱,۳۴۲	۷۰۴,۳۴۸	۱۶
جمع بدهی ها	۴۰۹,۸۰۳	۶۱۴,۷۴۹	۶۰۱,۹۸۷	۳۰۷,۵۱۱	۲۹۲,۳۷۶	۲۹۴,۴۹۷	(۳۳)
سرمایه ثبت شده	۳۲۳,۰۰۰	۳۲۳,۰۰۰	۳۲۳,۰۰۰	۱۷۶,۰۰۰	۱۷۶,۰۰۰	۱۲۶,۰۰۰	۰
جمع حقوق صاحبان سهام	۱,۳۲۰,۳۶۸	۷۹۳,۶۸۳	۸۶۰,۳۶۲	۷۷۲,۲۰۸	۶۴۹,۰۶۶	۴۰۹,۷۵۱	۵۴
<b>ج) نرخ بازده (درصد)</b>							
نرخ بازده داراییها (سود بر جمع داراییها)	۴۵	۱۹	۲۷	۵۳	۴۹	۳۷	۱۳۸
نرخ بازده حقوق صاحبان سهام (ارزش ویژه)	۶۰	۳۳	۴۵	۷۴	۷۲	۶۴	۷۹



# عسکر دہمالی و عملیاتی شرکت در سال مورد گزارش

## الف- I) ترازنامه: دارائیں

۱۳۹۶/۰۹/۳۰	۱۳۹۷/۰۹/۳۰	دارائیں غیر جاری :
15,078,749,882	13,658,341,264	دریافتی های بلند مدت
27,488,720,850	25,472,713,285	سرمایه گذاریهای بلند مدت
106,466,415,264	51,546,383,755	سرمایه گذاری در املاک
60,035,517,556	71,197,957,277	دارائیں نامشهود
433,769,574,996	412,544,436,385	دارائیں ثابت مشهود
642,838,978,548	574,419,831,966	جمع دارائیں غیر جاری

۱۳۹۶/۰۹/۳۰	۱۳۹۷/۰۹/۳۰	دارائیں جاری :
43,082,191,006	217,360,703,342	موجودی نقد
127,470,514,649	266,877,518,951	سرمایه گذاریهای کوتاه مدت
562,956,604,802	527,045,576,231	دریافتی های تجاری و غیر تجاری
29,199,081,241	42,415,125,102	موجودی مواد و کالا
2,884,693,245	2,052,104,072	پیش پرداختها
765,593,084,943	1,055,751,027,698	جمع دارائیں جاری

## الف-2) ترازنامه بدیهی و حقوق صاحبان سهام

1396/09/30	1397/09/30	
2,100,000,000	2,590,000,000	بدهیهای غیر جاری :
20,223,268,950	21,539,930,293	پرداختنی های بلند مدت
22,323,268,950	24,129,930,293	ذخیره مزایای پایان خدمت کارکنان
614,748,978,168	409,803,097,976	جمع بدهیهای غیر جاری
۱۳۹۶/۰۹/۳۰	۱۳۹۷/۰۹/۳۰	جمع بدهیها
323,000,000,000	323,000,000,000	حقوق صاحبان سهام :
32,300,000,000	32,300,000,000	سرمایه
763,000,000	763,000,000	انداخته قانونی
437,620,085,323	864,304,761,688	انداخته ها
793,683,085,323	1,220,367,761,688	سود انباشته
		جمع حقوق صاحبان سهام

1396/09/30	1397/09/30	
221,167,933,659	110,589,618,479	بدهیهای جاری
105,047,361,110	171,952,732,155	پرداختنی تجاری و غیر تجاری
127,000,600,000	89,500,600,000	مالیات پرداختنی
139,209,814,449	13,630,217,049	سود سهام پرداختنی
592,425,709,218	385,673,167,683	پیش دریافتها
		جمع بدهیهای جاری

# ب) سود و زیان

مبلغ میلیون ریال

بودجه ۱۳۹۸	درصد افزایش (کاهش) به عملکرد ۹۶	بودجه ۱۳۹۶	سال مالی ۱۳۹۶	درصد تحقق عملکرد ۹۷ نسبت به بودجه ۹۷	بودجه ۱۳۹۷	سال مالی ۱۳۹۷	شرح
۹۹۸,۸۷۰	(۱۱)	۶۳۳,۰۲۲	۷۴۳,۸۸۵	۱۰۲	۶۴۷,۳۲۵	۶۶۲,۷۶۲	فروش خالص
(۴۴۲,۸۹۸)	(۲۴)	(۲۳۳,۷۴۸)	(۲۵۱,۳۱۴)	۷۶	(۲۵۲,۱۵۹)	(۱۹۰,۶۴۴)	بهای تمام شده کلای فروش رفته
۵۵۵,۹۷۲	(۴)	۳۹۹,۲۷۴	۴۹۲,۵۷۱	۱۱۹	۳۹۵,۱۶۶	۴۷۲,۱۱۸	سود ناخالص
(۱۱۴,۰۱۳)	۳۸	(۷۲,۵۵۴)	(۷۰,۴۴۵)	۱۳۰	(۷۴,۸۱۲)	(۹۶,۹۰۱)	هزینه های اداری ، فروش و عمومی
۵۷,۳۷۳	(۷۰۲)	۹۲,۰۳۷	(۷۳,۰۹۹)	۵۶۷	۷۷,۶۲۸	۴۳۹,۹۱۳	سایر درآمدها و هزینه های عملیاتی
۴۹۹,۳۳۲	۱۳۴	۴۱۸,۷۵۷	۳۴۹,۰۲۷	۲۰۵	۳۹۷,۹۸۲	۸۱۵,۱۳۰	سود عملیاتی
۳۶,۸۰۰	۱	۵۰,۷۱۲	۱۰,۴۴۳	۶۱	۱۱۳	۶۸,۸۲۷	خالص سایر درآمدها و هزینه های غیر عملیاتی
۵۳۶,۱۳۳	۱۴۶	۴۶۹,۴۶۹	۳۵۹,۴۷۰	۲۲۲	۳۹۸,۰۹۵	۸۸۳,۹۵۸	سود قبل از کسر مالیات
(۱۱۳,۵۰۲)	۶۴	(۶۴,۳۸۱)	(۹۶,۰۵۰)	۳۳۰	(۴۷,۶۳۲)	(۱۵۷,۲۷۳)	مالیات
۴۲۲,۶۳۱	۱۷۶	۴۰۵,۰۸۸	۲۶۳,۴۲۱	۲۰۷	۳۵۰,۴۶۳	۷۲۶,۶۸۵	سود خالص پس از کسر مالیات

## آمار تولید و فروش به تفکیک معاون

### معاون اژنا

درصد تحقق ۹۶ به ۹۷	۱۳۹۵ (تین)	۱۳۹۶ (تین)	۱۳۹۷ (تین)	شرح عملیات
(۹)	۱۳۳,۳۷۸	۱۳۸,۵۳۶	۱۳۶,۷۱۳	بارگیری بیمناکاران استخراج
۱۶۷	۳۴,۳۲۲	۴۹,۰۴۵	۱۳۰,۸۳۸	بارگیری سنگ دانه بندی
۳۷	۱۶۷,۵۰۰	۱۸۷,۵۷۱	۲۵۷,۵۴۰	بارگیری کل

### معاون خرم آباد

درصد تحقق ۹۶ به ۹۷	۱۳۹۵ (تین)	۱۳۹۶ (تین)	۱۳۹۷ (تین)	شرح عملیات
۶۹	۱۳۲,۳۴۵	۱۶۸,۷۲۵	۲۸۴,۵۰۰	آماده سازی و باطله برداری
۶۶	۴۲,۴۳۴	۵۰,۴۸۴	۸۳,۶۰۶	بارگیری بیمناکاران
(۸۳)	۲۷,۹۴۷	۲۴,۳۰۴	۴,۱۷۳	بارگیری امانی
۱۷	۷۰,۳۸۱	۷۴,۷۸۸	۸۷,۷۷۸	بارگیری کل

### معاون شروه

درصد تغییرات ۹۶ به ۹۷	۱۳۹۵ (تین)	۱۳۹۶ (تین)	۱۳۹۷ (تین)	شرح عملیات
۴۹۷	۹۹,۳۷۵	۱۴,۷۵۳	۸۸,۱۳۷	آماده سازی و باطله برداری (امانی)
(۵۸)	۲۵,۷۹۳	۳۸,۰۳۷	۱۵,۹۳۷	بارگیری امانی
۴۰	۱,۵۳۱	۴,۶۷۳	۶,۵۶۰	بارگیری بیمناکاران مرمو
۱۳	۴۶,۱۷۰	۵۳,۱۰۹	۵۹,۶۱۹	بارگیری سایر بیمناکاران
(۱۴)	۸۳,۴۹۳	۹۵,۸۱۹	۸۳,۱۰۶	بارگیری کل

# بارگیری عملیاتی

مقدار تن / مترمکعب

درصد افزایش (کاهش) عملکرد ۹۷ به بودجه ۹۷	۱۳۹۳	۱۳۹۴	۱۳۹۵	۱۳۹۶	بودجه ۹۷	۱۳۹۷	واحد مربوطه	شرح
	۴,۱۲۵	۰	۰	۰	۰	۰	معادن ازنا	محصولات امانی
	۴۸,۱۶۵	۴۲,۰۷۸	۲۷,۹۴۷	۲۴,۳۰۴	۰	۴,۱۷۲	معادن خرم آباد	
(۳۲)	۳۴,۸۷۳	۳۶,۰۰۷	۳۵,۷۹۲	۳۸,۰۳۷	۲۳,۴۰۰	۱۵,۹۲۷	معادن مرمر باباشوراب	
(۱۴)	۸۷,۱۶۳	۷۸,۰۸۵	۶۳,۷۳۹	۶۲,۳۴۱	۲۳,۴۰۰	۲۰,۰۹۹	جمع تناز امانی	
۴	۱,۹۳۶	۲,۶۸۳	۱,۵۳۱	۴,۶۷۳	۶,۳۲۹	۶,۵۶۰	مرمر باباشوراب	پیمانکاران
۲۲	۵۸,۰۳۴	۳۵,۴۶۷	۴۶,۱۷۰	۵۳,۱۰۹	۴۹,۰۰۰	۵۹,۶۱۹	سایر معادن فروه	
(۲)	۷۱,۸۴۸	۶۷,۴۷۶	۴۲,۴۳۴	۵۰,۴۸۵	۸۵,۰۰۰	۸۳,۶۰۶	خرم آباد	
(۴۹)	۹۲,۳۹۸	۱۱۳,۸۴۵	۱۳۳,۲۷۸	۱۳۸,۵۲۷	۲۵۰,۰۰۰	۱۲۶,۷۱۲	ازنا	
	۳,۰۰۰	۰	۰	۰	۰	۰	شانق	
(۲۹)	۲۲۷,۲۱۶	۲۱۹,۴۷۱	۲۲۳,۴۱۳	۲۴۶,۷۹۴	۳۹۰,۲۲۹	۲۷۶,۴۹۷	جمع تناز پیمانکاران	جمع تناز امانی و پیمانی
(۲۸)	۳۱۴,۳۷۹	۲۹۷,۵۵۶	۲۸۷,۱۵۲	۳۰۹,۱۳۵	۴۱۳,۷۲۹	۲۹۶,۵۹۶	معادن پوکه احمد آباد	پوکه
(۹۶)	۲۸,۲۸۸	۱۵,۶۰۵	۲,۲۶۷	۷,۵۶۵	۵,۰۰۰	۲۱۷	سنگ کوب مرمر	تجارت داخلی
(۸۶)	۱۴۶	۴,۳۳۸	۵,۶۳۶	۱۴۷	۰	۰	سنگ فرش و بلوک	پروژه نظرآباد
(۷۲)	۳۴۲,۸۱۳	۳۱۷,۴۹۹	۳۱۸,۵۲۰	۳۳۰,۶۵۳	۱,۷۰۹,۳۷۳	۴۷۹,۸۱۸	جمع کل	

مبلغ میلیون ریال

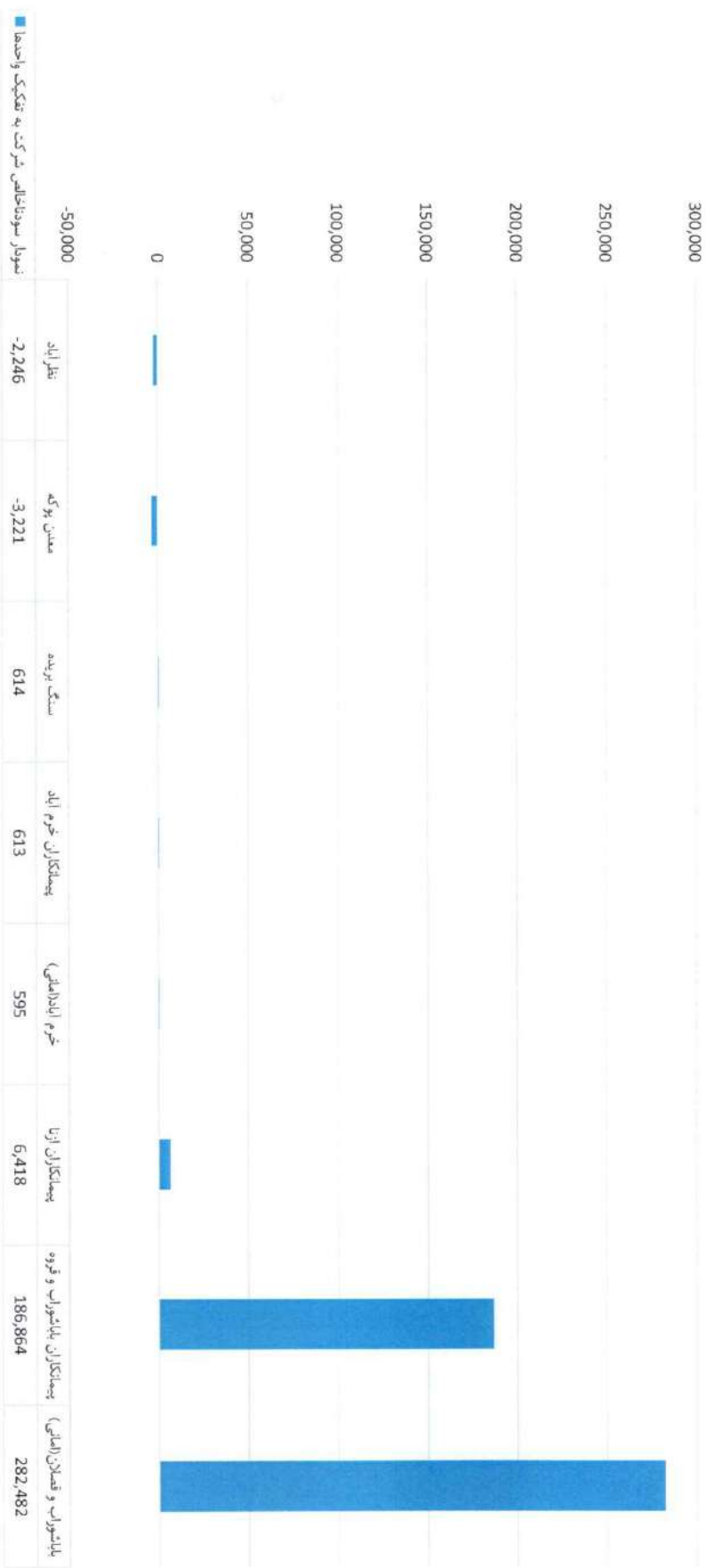
# درآمد های عملیاتی

نوع درآمد	واحد مربوطه	۱۳۹۷	بودجه ۹۷	۱۳۹۶	۱۳۹۵	۱۳۹۴	۱۳۹۳	درصد افزایش (کاهش) عملکرد ۹۷ بودجه ۹۷	
فروش محصولات امانی	معدن ازنای	۰	۰	۰	۰	۰	۱,۸۹۶	۰	
	معدن خرم آباد	۱,۳۷۱	۰	۱۵,۷۴۸	۲۱,۰۲۳	۲۲,۴۳۷	۳۷,۳۶۱	۰	
	معدن مرمر باباشوراب و قصلان	۴۰۴,۰۹۶	۲۸۸,۶۰۰	۴۹۸,۶۸۱	۴۱۱,۶۰۴	۵۳۵,۸۹۴	۵۶۴,۳۵۵	۲۹	
	معدن امانی	۴۰۵,۳۶۷	۲۸۸,۶۰۰	۵۱۴,۴۲۹	۴۳۲,۶۲۷	۵۶۸,۳۳۱	۶۰۳,۶۱۲	۲۹	
بیمناکاران	مرمر باباشوراب	۱۷۷,۱۱۱	۱۸۷,۱۳۳	۱۶۴,۸۵۹	۲,۴۵۷	۴,۳۰۵	۳,۱۰۶	(۶)	
	سایر معدن قروه	۱۳,۰۸۵	۹,۳۸۰	۹,۲۵۷	۶,۵۵۲	۴,۶۳۲	۶,۹۷۹	۲۸	
	خرم آباد	۱۷,۰۱۵	۱۸,۶۳۰	۹,۶۷۶	۷,۳۰۰	۱۲,۴۴۹	۱۳,۸۶۳	(۹)	
	ازنا	۲۸,۱۶۵	۴۶,۴۴۶	۲۸,۳۰۶	۱۶,۴۴۱	۱۶,۹۲۱	۱۷,۶۹۳	(۶۵)	
	شایق	۰	۰	۰	۰	۰	۳۰۰		
	جمع اخذ رویالته	۲۳۵,۳۷۶	۲۶۱,۵۷۸	۲۱۲,۰۹۸	۳۲,۷۵۰	۳۸,۳۰۷	۴۱,۹۴۱	(۱۱)	
	جمع امانی و بیمناکاران	۶۴۰,۷۴۳	۵۵۰,۱۷۸	۷۳۶,۵۳۷	۴۶۵,۳۷۷	۶۰۶,۶۳۸	۶۴۵,۵۵۳	۱۴	
	پوکه	معدن پوکه احمد آباد	۱۴	۶۰۰	۵۰۰	۳۱۸	۲,۸۵۵	۲,۲۶۵	(۴,۱۸۶)
		سنگ بریده	۱۳,۱۷۰	۳۰,۰۰۰	۱۶,۰۳۰	۲۱,۳۲۶	۲۶,۴۹۶	۲۶,۸۴۳	(۱۲۸)
		سنگ کوب	۰	۰	۲,۱۹۹	۷۰,۱۶۹	۹۸,۴۶۹	۲,۷۱۱	(۱۲۳)
پروژه نظر آباد	جمع فعالیت بازرگانی	۱۳,۱۷۰	۳۰,۶۰۰	۱۸,۳۲۹	۹۱,۴۹۵	۱۲۴,۹۶۵	۲۹,۵۵۳	(۶۵۳)	
	سنگ فرش و بلوک نظر آباد	۸,۸۳۵	۶۶,۵۴۷	۹۳۳	۲۴۳	۰	۰	۲	
جمع کل		۶۶۲,۷۶۲	۶۴۷,۳۲۵	۷۴۶,۱۸۸	۵۵۷,۴۳۳	۷۳۴,۴۵۸	۶۷۷,۳۷۱		

# نمودار درآمد با عملکرد واحد



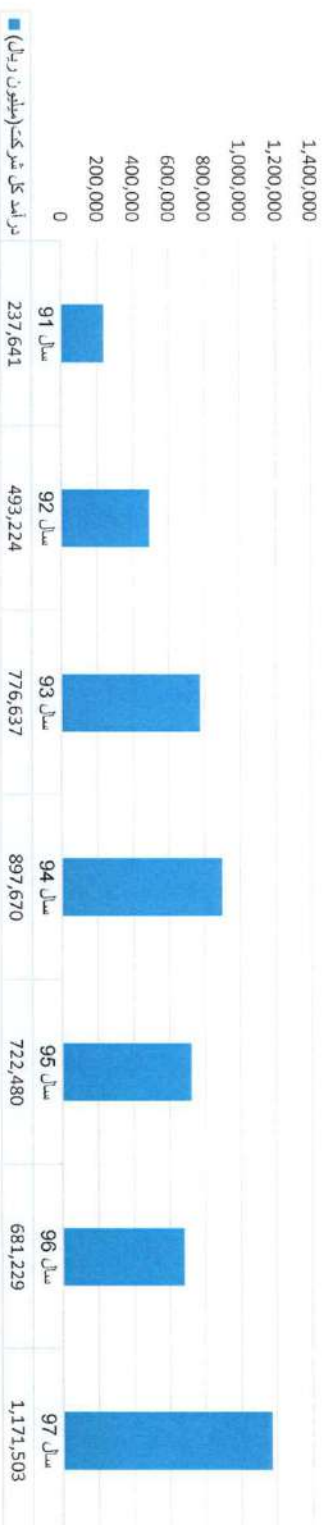
# نمودار سود ناخالص شرکت به تفکیک حوزه های درآمدی در سال ۱۳۹۷






• نمودار روند تغییرات سرعت فصلی با اهمیت

## نمودار درآمد کل شرکت در هفت سال اخیر

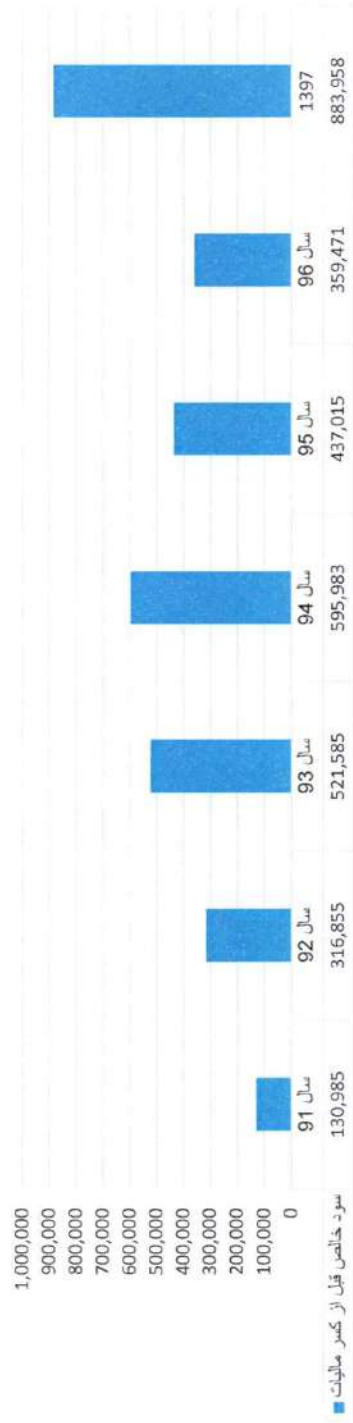


## نمودار سود عملیاتی هفت سال اخیر



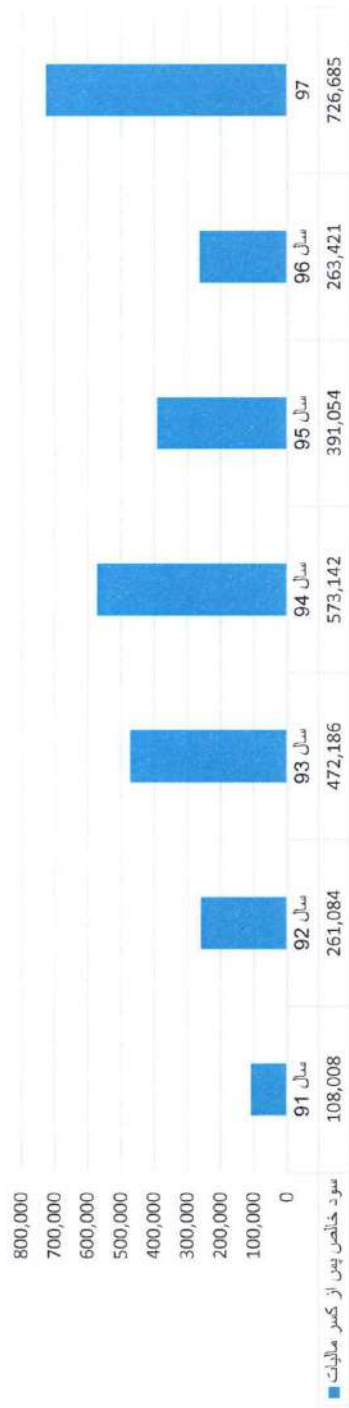
## نمودار سود خاص قبل از کسر مالیات هفت سال اخیر

مبلغ میلیون ریال

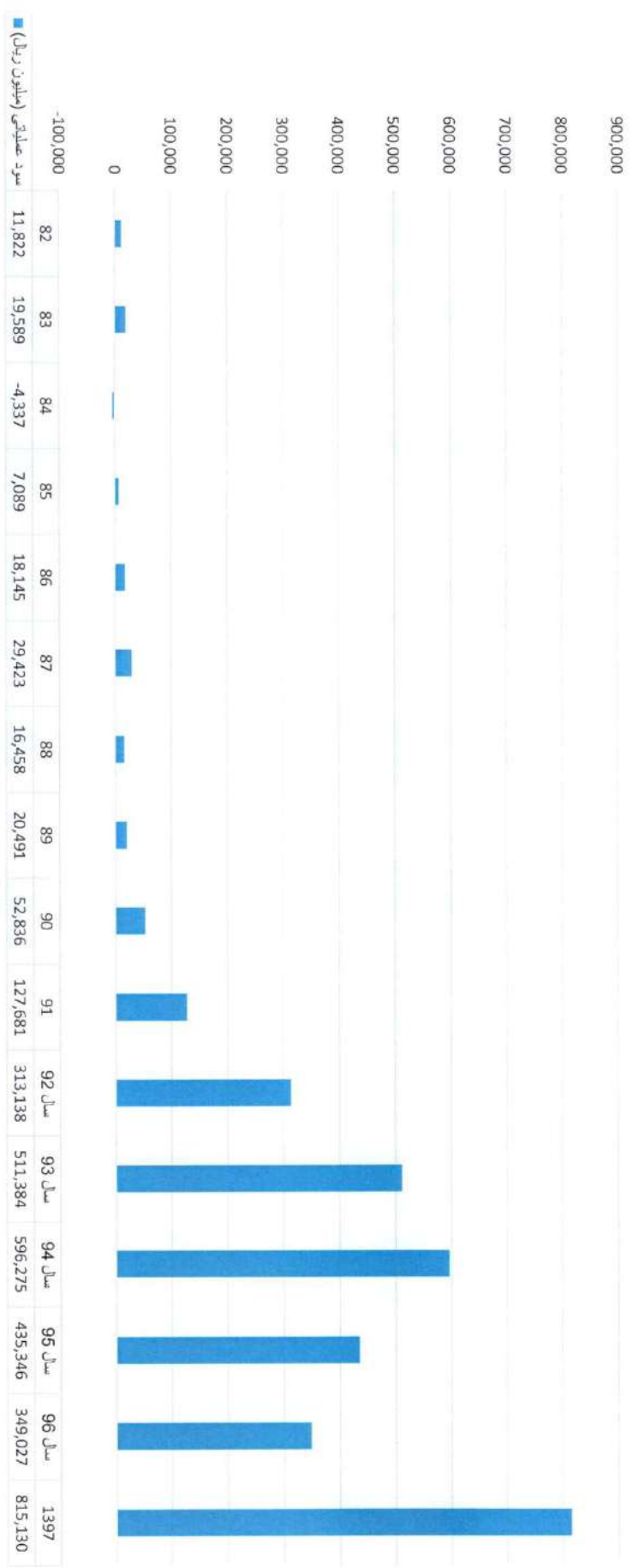


## نمودار سود خاص پس از کسر مالیات هفت سال اخیر

مبلغ میلیون ریال



# نمودار سود عملیاتی شرکت از ابتدای تأسیس



# خلاصه هزینه های تولید

مبلغ میلیون ریال

درصد افزایش (کاهش) ۹۶ و ۹۷	سال ۱۳۹۴	سال ۱۳۹۵	سال ۱۳۹۶	سال ۱۳۹۷	شرح
۱۱۳	۰	۰	۳,۴۲۵	۷,۳۰۶	مواد اولیه مصرفی
۱۴	۳۱,۴۳۳	۲۱,۳۷۸	۲۴,۶۰۰	۲۴,۱۸۴	حقوق و دستمزد
(۵۵)	۸,۲۱۷	۵,۹۶۸	۲,۷۸۰	۲,۶۶۰	تعمیر و نگهداری ماشین آلات و دارائیه
(۱)	۱۱,۵۵۴	۱۱,۵۱۹	۴۰,۸۰۸	۲۸,۶۷۵	استهلاک دارائیه های ثابت
۲	۱,۴۸۳	۱,۳۳۱	۱,۵۹۱	۱,۳۶۰	مواد نارویه و لوازم مصرفی و آتشباری
(۱۸)	۲,۳۸۰	۳,۰۸۳	۳,۳۷۳	۲,۵۱۴	سوخت مصرفی
۱۰۵	۵۶۴	۶۷۶	۱,۷۸۲	۱,۳۸۶	برق مصرفی
۱۹	۱۹,۹۶۹	۳۰,۶۸۸	۳۴,۴۵۸	۳۶,۵۸۲	حقوق و عوارض دولتی
(۱۰۰)	۳,۸۷۱	۲,۹۶۳	۲,۳۱۱	۰	تناژکاری پیمانکاران
(۲۵)	۸۳,۴۵۷	۵۳,۴۱۴	۷۴,۶۴۴	۵۵,۷۴۹	حق الاستخراج پیمانکاران
۱۸	۱,۷۷۷	۲,۰۱۹	۲,۵۹۲	۲,۳۷۴	هزینه غذا
۶۳	۱۴,۶۹۳	۱۵,۴۰۲	۲۱,۳۶۵	۲۵,۰۹۴	سایر
۲۷	۱۷۹,۳۹۸	۱۴۸,۳۴۱	۲۱۳,۷۲۹	۱۸۷,۸۸۴	جمع

# نسبت های مالی

ردیف	نسبتها	فرمول	مقیاس	عملکرد			افزایش (کاهش) مقادیر
				۱۳۹۷/۹/۳۰	۱۳۹۶/۹/۳۰	۱۳۹۵/۹/۳۰	
۱	نسبت جاری	دارائی جاری / بدهی جاری	مرتبه	۲.۷۴	۱.۲۹	۱.۴۸	۸۵
۲	نسبت آبی	موجودیهای نقد + مطالبات / بدهی جاری	درصد	۲.۶۲	۱.۲۴	۱.۴۴	۸۲
۳	نسبت دارائی جاری	دارائی جاری / اکل دارائی	درصد	۶۵	۵۴	۵۸	۱۲
<b>نسبتهای فعالیت :</b>							
۴	نسبت گردش دارائی	فروش خالص / اکل دارائی	مرتبه	۰.۴	۰.۵	۰.۴	۷
۵	دوره وصول مطالبات	متوسط مطالبات * ۳۶۰ / فروش خالص	روز	۲۹۶	۲۰۹	۲۱۲	۴۰
۶	دوره گردش کالا	متوسط موجودیها * ۳۶۵ / (بهای کالای فروش رفته)	روز	۶۹	۳۴	۳۶	۸۹
۷	دوره گردش عملیات	دوره گردش کالا + دوره وصول مطالبات	روز	۳۶۵	۲۴۲	۲۴۸	۴۷
۸	نسبت کالایه سرمایه در گردش	موجودی کالا / سرمایه در گردش	مرتبه	۰.۰۴	۰.۱۷	۰.۰۶	۳
۹	گردش سرمایه جاری	فروش خالص / سرمایه در گردش	مرتبه	۰.۹۹	۴.۳۰	۲.۰۱	(۵۱)
۱۰	دفعات واریز بستکاران	بهای تمام شده کالای فروخته / موجودی کالا در اول دوره + موجودی بهای تمام شده کالای فروخته / موجودی کالا در آخر دوره / حسابهای برداشتی	مرتبه	۱.۸	۱.۲	۰.۸	۱۴۶
۱۱	دوره واریز بستکاران	(۳۶۵ / (۲۷۰ * تقسیم بر دفعات واریز بستکاران	روز	۱۴۶	۲۲۷	۳۶۰	(۵۹)

# نسبت های مالی

افزایش (کاهش) مقادیر	عملکرد			مقیاس	فرمول	نسبتها	ردیف
	سال عملکرد ۹۷ نسبت به ۹۵	۱۳۹۵/۹/۳۰	۱۳۹۶/۹/۳۰				
(۲۸)	(۳۶)	۵۵	۶۲	۴۰	دارائی ثابت / ارزش ویژه	نسبت های سرمایه گذاری :	۱۲
(۵۲)	(۵۷)	۷۰	۷۷	۳۴	کل بدهی / ارزش ویژه	نسبت دارائی ثابت به ارزش ویژه	۱۳
(۵۳)	(۵۸)	۶۷	۷۵	۳۲	بدهی جاری / ارزش ویژه	نسبت کل بدهی	۱۴
(۴۲)	(۳۰)	۳	۳	۲	بدهی بلند مدت / ارزش ویژه	نسبت بدهی جاری به ارزش ویژه	۱۵
۲۷	۳۳	۵۹	۵۶	۷۵	ارزش ویژه / کل دارائی	نسبت بدهی بلند مدت به ارزش ویژه	۱۶
(۶۶)	(۷۲)	۰.۱۱	۰.۱۳	۰.۰۴	بدهی بلند مدت / سرمایه در گردش	نسبت مالکانه	۱۷
۲۵	(۹)	۱۶	۲۲	۲۰	دارائی ثابت / بدهی بلند مدت	نسبت پوشش بدهی	۱۸
(۳۹)	(۴۲)	۴۱	۴۴	۲۵	کل بدهیها / کل دارائیهها	نسبت بدهی به مجموع دارائی	۱۹
<b>نسبت های سودآوری :</b>							
۱۷	۸	۶۱	۶۶	۷۱	سود ناخالصی / فروش خالص	نسبت سود ناخالصی	۲۰
۵۷	۱۶۲	۷۸	۴۷	۱۳۳	سود عملیات / فروش خالص	نسبت سود عملیات	۲۱
۷۰	۱۷۶	۷۹	۴۸	۱۳۳	سود خالص قبل از مالیات / فروش خالص	بازده فروش قبل از مالیات	۲۲
۴۳	۶۰	۵۱	۴۵	۷۲	سود خالص قبل از مالیات / ارزش ویژه	بازده ارزش ویژه	۲۳
۸۱	۱۱۲	۳۰	۲۶	۵۴	سود خالص قبل از مالیات / جمع دارائی	بازده دارائی قبل از مالیات	۲۴
(۱۶)	(۳۶)	۱۵۸	۲۰۸	۱۳۲	سود خالص قبل از مالیات / سرمایه در گردش	بازده سرمایه در گردش قبل از مالیات	۲۵
۶۷	۱۳۸	۲۷	۱۹	۴۵	سود خالص افزودن * / جمع دارائی	نسبت باقی دویان	۲۶
۳۱	۷۹	۴۵	۳۳	۶۰	سود خالص پس از مالیات / ارزش ویژه	بازده ارزش ویژه پس از مالیات	۲۷
(۲۳)	(۲۹)	۱۴۱	۱۵۲	۱۰۸	سود خالص پس از مالیات / سرمایه در گردش	بازده سرمایه در گردش	۲۸
۱۴۲	۲۸۷	۲۷۶.۷۰۳	۱۷۳.۱۶۷	۶۷.۰۰۷۸	جمع دارائیههای جاری - جمع بدهیهای جاری	مبلغ سرمایه در گردش	۲۹

## شرح کمکهای بلاعوض پرداختی در سال مالی ۱۳۹۷

شرح و مبلغ کمکهای بلاعوض پرداختی در سال مالی ۱۳۹۷ (۹۷/۹/۳۰ تا ۹۶/۱۰/۱)۱۳۹۷		ردیف
مبلغ برآیند	شرح پرداختی	
۵۰,۰۰۰,۰۰۰	خرید لوازم برقی جهت حوزه جدید الاحداث مقاومت بسیج شهدای وینسار قروه	۱
۶۰,۰۰۰,۰۰۰	پرداخت به افراد معرفی شده طی نامه بنیاد شهید	۲
۷,۲۰۰,۰۰۰	کمک به مرکز بهزیستی معلولین امام علی (ع)	۳
۳۰۰,۰۰۰,۰۰۰	کمک به نظام مهندسی کرستان	۴
۱۵۰,۰۰۰,۰۰۰	کمک به ستادبازسازی عتبات عالیات کرستان جهت مراسم اربعین زائران کرپلا	۵
۳۶,۰۰۰,۰۰۰	کمک به انجمن سنگ بتن ایران	۶
۱۰۰,۰۰۰,۰۰۰	کمک به فرمانداری قروه جهت اجرای مراسمات مختلف فرهنگی، ورزشی	۷
۳۰,۰۰۰,۰۰۰	کمک به سازمان بسیج رسانه سپاه بیت المقدس کرستان	۸
۵۲,۰۰۰,۰۰۰	کمک جهت به سریش آباد قروه جهت مراسم فرهنگی	۹
۳۰,۰۰۰,۰۰۰	کمک جهت ساخت و استحکام سازی درب ورودی کلاکتوری سریش آباد قروه	۱۰
۳۰۰,۰۰۰,۰۰۰	کمک به شورای اسلامی روستای و بهج قروه جهت احداث منبع آب شرب	۱۱
۱۰۰,۰۰۰,۰۰۰	کمک به انجمن مهندسی معدن ایران جهت برگزاری کنفره	۱۲
۲,۷۲۳,۰۰۰,۰۰۰	سایر کمکها و پرداختی ها به سازمان ها و ارگانهای مختلف استان کرستان و لرستان	۱۴
۹۴,۶۳۳,۸۰۰	کمک به شورای سیاست گذاری انجمن جامعه استان لرستان	۱۳
۴,۰۳۳,۸۳۳,۸۰۰	جمع کل	

با توجه به نزدیکی روستاها به مراکز فعالیت شرکت ، همواره انتظاراتی از شرکت در جهت کمک های مالی و عمرانی وجود داشته و شرکت نیز به لحاظ رعایت حسن همجواری حتی الامکان در این راستا کمکهایی را انجام می دهد که به موارد ذیل میتوان اشاره نمود .



## • وضعیت بازار و صنعت

## وضعیت ایران در بازار جهانی سنگ

با وجود اینکه ایران یکی از بزرگترین تولیدکنندگان سنگ ساختمانی در جهان است، ولی جایگاه بیستم را در صادرات این محصول دارد. سهم ایران سالانه کمتر از یک درصد مبلغ فروش سنگ در سطح جهان می باشد. استخراج سنگ خام از معدن، حلقه ابتدایی زنجیره ارزش افزوده تولید سنگ می باشد که برای اغلب سنگ‌های ایران این بخش می تواند حداکثر ۳۵ درصد از ارزش افزوده کل زنجیره تولید سنگ را به همراه داشته باشد و با صادرات سنگ به صورت خام بخش قابل توجهی از اشتغال و ارزش افزوده ناشی از فرآیند تولید سنگ به خارج از کشور منتقل می گردد. آمار جهانی نشان می دهند که به صورت میانگین در حدود ۵۵ درصد از سنگ‌های استخراجی از معادن هر کشور به صورت محصولات فرآوری شده و سپس برای صادرات به بازار تجارت بین المللی ارسال می گردد و حجم بالایی از سنگ های صادراتی به صورت سنگ خام می باشند که هیچگونه فرآیند تولید سنگ بر روی آن صورت نگرفته و این موقعیت اشتغال زایی و افزایش سرمایه، برای کشورهای مقصد مهیا می شود. متأسفانه تولیدکنندگان سنگ، به دلیل استفاده از ماشین آلات قدیمی و فرسوده و نیز مشکلات مالی نتوانسته اند با فن آوریهای نوین این صنعت تجهیز شوند و ترجیح می دهند که سنگ های خود را به شکل خام روانه بازار جهانی کنند. مطالعات نشان می دهد که در طی سالهای اخیر کشورهای مالزی، هندوستان و پاکستان با ارتقاء تکنولوژی تولید سنگ در کشورشان توانسته اند جایگاه ایران را در بازار تجارت جهانی این محصول از آن خود ساخته که بعضی از این کشورها حتی فاقد یک معدن سنگ ساختمانی می باشند. باید توجه داشت که شرایط تحریم، تولید سنگ ساختمانی را سالها تحت تاثیر خود قرار داد و علاوه بر منع فروش ماشین آلات روز به شرکت های ایرانی، در بحث صادرات سنگ نیز موانعی ایجاد نمود. ایران قبل از شرایط تحریم در صادرات سنگ سهم ۳/۱۶ درصدی را در بازار داشت، ولی این رقم اکنون به ۱/۴ درصد تنزل یافته است.

در حال حاضر عوارض واردات سنگ ساختمانی به ایران معادل ۱۰۰ درصد ارزش محموله می باشد و این عوارض بالای واردات، باعث ادامه حیات صنعت تولید سنگ در کشورمان شده است و در صورتی که این عوارض برداشته شود، سنگ تولیدی در کشورمان قابلیت رقابت با قیمت سنگ های وارداتی را نخواهد داشت .

ایران در حوزه معدنی در زمینه بهره‌وری و بهره‌برداری ضعیف، ولی از نظر ذخایر معدنی جزو کشورهای غنی جهان به شمار می‌رود. در ایران ۱۳۰۰ معدن سنگ ساختمانی، ۶۰۰۰۰ کارخانه سنگبری و ۲ هزار صنایع وابسته مانند ابزارسازان، فروشندگان، ماشین‌سازان و ... وجود دارند.

## تجزیه و تحلیل بازار جهانی سنگ و مقایسه آن با سال قبل

- 1- **ایران** موقعیت بسیار خوب صادرات سنگ به کشور **هندوستان** را از دست داده و **ترکیه** و **ایتالیا** هر کدام با صادرات بیش از ۴۲۰ هزار تن بیش از ۸۰ درصد صادرات سنگ به هند را به خود تخصیص داده‌اند و ایران تنها ۲۰۷ درصد این بازار را با ۲۷ هزار تن در سال به دست آورده است.
- ۲- ترکیه ۱.۵ میلیون تن به تولید خود در سال ۲۰۱۸ افزوده که ۱.۳ هزار تن از این افزایش تولید به صورت صادر گردیده و به میزان ۱۴۳ هزار تن نیز به صورت فرآوری شده صادر نموده است به عبارتی تمام آنچه که به تولید سالیانه خود افزوده صادر کرده است و این بیانگر آگاهی و اشراف کامل به بازارهای جهانی و داشتن استراتژی صحیح در **رشد و توسعه** بازار خود دارد.
- ۳- **یونان** با ۳۰۰ هزار تن و **پرتغال** با ۱۵۰ هزارتن افزایش تولید به صورت قابل توجهی نسبت به سایر **کشورهای اروپایی** رشد داشته و به احتمال زیاد در سال ۲۰۱۸ و ۲۰۱۹ شاهد تصاحب سهم بیشتری از بازارهای جهانی در این دو کشور خواهیم بود.
- ۴- مصر با افزایش بیش از ۹۷ هزارتن جایگاه کشور ایتالیا را با کاهش بیش از ۱۲۴ هزارتن صادرات سنگ فرآوری شده به خود تخصیص داده است. لازم به ذکر است که کشور **مصر** در سه سال اخیر به میزان قابل توجهی در واحدهای فرآوری با تکنولوژی روز سرمایه‌گذاری کرده است.
- ۵- کشور **لبنان** با کاهش شدید واردات سنگ کوپ به میزان ۱۷۵ هزارتن و همچنین سنگ فرآوری شده ۱۶۲ هزارتن، شدیدترین کاهش **واردات** در **کشورهای عربی** را به خود تخصیص داده و **عربستان** نیز با کاهش قابل ملاحظه واردات بیش از ۱۵۷ هزارتن نیز رکورد دار شده است.
- ۶- صادرات سنگ فرآوری شده ایران اغلب به کشورهای همسایه و با قیمت‌های بسیار نازل انجام شده است و تقریباً در بازارهای مطرح جهانی وجود ندارد و این بیانگر مشکل بسیار بزرگ در صادرات سنگ فرآوری شده ایران است.

## صادرات

### تهدیدها

ورود رقیبا به بازارهای بالقوه و بالفعل جهانی

جایگاه نامناسب در صادرات سنگ  
فراوری شده

### فرصت ها

وجود بازارهای مناسب جهانی

امکان استفاده از ارتباطات مناسب با کشور های همسایه

موقعیت استراتژیک کشور

مشوق های صادراتی توسط دولت

## واردات

### تهدیدها

ورود کشورهای رقیب به بازارهای داخلی

سهم بالای واردات سنگ کر نشده به نسبت کار نشده

### فرصت ها

.....

## اهداف صادراتی ایران

هدف	۱۳۹۳		هدف	هدف	هدف	هدف	هدف	مجموع
	صادرات	میلیون دلار						
هدف ۱۳۹۷	۱۳۹۶	۱۳۹۵	۱۳۹۴	۱۳۹۳	۱۳۹۲	۱۳۹۱	۱۳۹۰	سنگ تزئینی کار نشده
۳۰۲	۲۵۲	۲۱۰	۱۴۷	۹۶	۴۵۴	۹۰	۲۵۴	سنگ تزئینی کار شده
۱۹۷	۱۶۴	۱۳۷	۹۶	۲۵۴	۸۸			

ارزش: میلیون دلار

## ظرفیت تولید کل کشور

نوع سنگ	میزان استخراج واقعی دوازده ماهه ۹۲ (تن)	میزان استخراج واقعی دوازده ماهه ۹۳ (تن)	برآورد استخراج واقعی سال ۹۴ (تن)	برآورد استخراج واقعی سال ۹۵ (تن)	برآورد استخراج واقعی سال ۹۶ (تن)	برآورد استخراج واقعی سال ۹۷ (تن)
سنگ مس	۳۸,۸۴۸,۷۵۲	۴۶,۶۱۸,۵۰۲	۵۱,۲۸۰,۳۵۳	۵۶,۴۰۸,۳۸۸	۶۲,۰۴۹,۲۲۷	۶۸,۳۵۴,۱۴۹
سنگ آهک	۱۱۲,۳۷۵,۱۷۵	۱۸۰,۴۵۹,۱۱۷	۱۹۸,۵۰۵,۰۲۸	۲۱۸,۳۵۵,۵۳۱	۲۴۰,۱۹۱,۰۸۴	۲۶۴,۲۱۰,۱۹۳
سنگ ساختمانی	۱۵,۳۰۱,۷۵۵	۱۷,۱۷۲,۲۰۵	۱۸,۸۸۹,۴۲۶	۲۰,۷۷۸,۳۶۸	۲۲,۸۵۶,۲۰۵	۲۵,۱۴۱,۸۲۵
سنگ گچ	۲۱,۰۱۸,۶۸۱	۲۳,۰۷۴,۱۱۹	۲۵,۳۸۱,۵۳۱	۲۷,۹۱۹,۶۸۴	۳۰,۷۱۱,۶۵۲	۳۳,۷۸۲,۸۱۸

محصول	واحد های فعال	ظرفیت اسمی	تولید ۱۳۹۲	تولید ۱۳۹۳
سنگ ساختمانی بریده شده	۶۵۰۰	میلیون متر مربع ۱۶۰	میلیون متر مربع ۱۰۴	میلیون متر مربع ۸۰
محصول	تولید ۹۲	تولید ۹۳	مصرف داخلی ۹۳	مازاد تولید ۹۳
سنگ ساختمانی بریده شده	۱۰۴ میلیون متر مربع	۸۰ میلیون متر مربع	۶۵ میلیون متر مربع	۱۵ میلیون متر مربع

### فرصت ها

جایگاه مناسب تولید سنگ  
خام در جهان

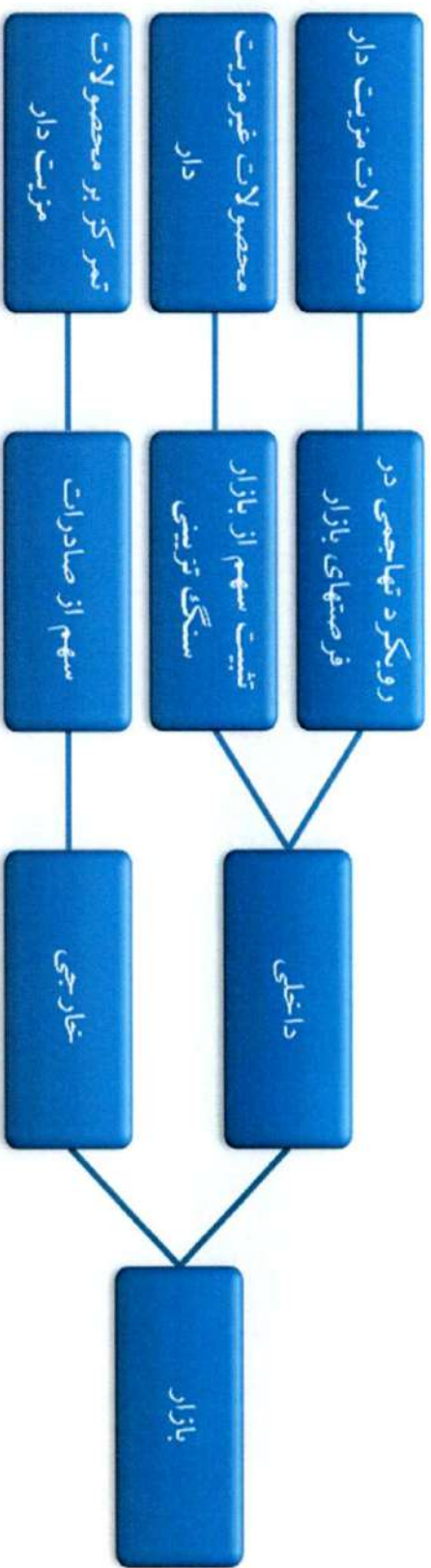
### تهدیدها

پایین بودن نسبت سنگ قابل  
فروش (بارگیری شده) به کل  
سنگ استخراج شده

تفاوت معنادار ظرفیت اسمی و  
واقعی تولید

# جایگاه شرکت در صنعت

---



## فصل چهارم

• اہم دستاوردہ و اقدامات انجام شدہ

کتابخانه جامعہ اسلامیہ

• مولانا محمد رفیع



## اهم اقدامات انجام شده در خصوص تکالیف مجمع سال مالی منتهی به ۱۳۹۶/۹/۳۰

در اجرای تکالیف مجمع عمومی عادی به‌طور فوق‌العاده مورخ ۱۳۹۷/۴/۶، بدینوسیله اقدامات انجام شده مربوط به‌صورت تکالیف مجمع عمومی سال مالی منتهی به ۱۳۹۶/۹/۳۰ به شرح ذیل ایفاد می‌شود.

### در مورد بند ۱ صورت تکالیف:

در خصوص پرونده مالیات عملکرد سال ۱۳۹۵ مراتب پس از صدور برگ تشخیص مالیاتی و اعتراض انجام شده به هیات حل اختلاف مالیاتی (بدوی و تجدیدنظر) ارجاع شد. رای صادره مجدداً مورد اعتراض شرکت قرار گرفت که موضوع برای رسیدگی به شورای عالی مالیاتی و دیوان عدالت اداری احاله شده است.

همچنین در خصوص رسیدگی به دفاتر شرکت توسط سازمان تامین اجتماعی، پس از ابلاغ بدهی به مبلغ ۴.۲۲۰ میلیون ریال و اعتراض به آن، در هیئت حل اختلاف بدوی مورد رسیدگی قرار گرفت که منجر به صدور رای شده و مجدداً به رای صادره اعتراض گردید. مقرر است موضوع از طریق هیات حل اختلاف تجدید نظر بررسی شود.

### در مورد بند ۲ صورت تکالیف:

در خصوص فروش محصولات صادراتی این شرکت، با توجه به شیوه‌های رایج فروش از گذشته و مشکلات ناشی از تحریم‌های خارجی در شرایط کنونی، با رعایت صرفه و صلاح شرکت، چهار شیوه فروش سنگ مرمر صادراتی به‌شرح ذیل در دستور کار قرار دارد:

الف: فروش ریالی بر مبنای نرخ روز (برابری ریال با ارز) بدون امکان استفاده مشتری از خدمات بازرگانی خارجی شرکت؛

ب: فروش ریالی بر مبنای نرخ روز (برابری ریال با ارز) با امکان استفاده مشتری از خدمات بازرگانی شرکت در ازای پرداخت هزینه آن و استفاده شرکت از مشوق‌های صادراتی؛

پ: فروش ریالی بر مبنای نرخ روز (برابری ریال با ارز) با امکان استفاده مشتری از خدمات بازرگانی شرکت در ازای پرداخت هزینه آن و پرداخت معادل ارزی آن به تامین‌کنندگان خارجی طرف قرارداد شرکت‌های تابعه سازمان اقتصادی کوثر؛

ت: فروش ارزی و استفاده شرکت از مشوق‌های صادراتی؛

در همین چارچوب، این شرکت ایجاد زیر ساخت‌های لازم برای فروش ارزی به‌ویژه افتتاح حساب بانکی در خارج از کشور را در صورت فراهم شدن امکان مبادلات بین بانکی دنبال خواهد کرد.

# اهم اقدامات انجام شده در خصوص تکالیف مجمع سال مالی ۱۳۹۶/۹/۳۰

## در مورد بند ۳ صورت تکالیف:

این شرکت به منظور تکمیل زنجیره ارزش و سودآوری بیشتر از طریق فرآوری، اقدام به اجرای پروژه امکانسنجی فرآوری مرمر بابا شوراب با انتخاب دو واحد فرآوری در داخل کشور که از ماشین آلات و تجهیزات پیشرفته و امکانات مناسب به منظور آماده سازی، برش و فرآوری سنگ صورت اسلب و تایل برخوردار بوده و نمونه هایی از سنگ استخراجی شرکت برای تولید اسلب به واحدهای مذکور ارسال شده است. در همین ارتباط به منظور بازاریابی، نمونه اسلب تولید شده از مرمر معدن باباشوراب در نمایشگاه سنگ وروناي ایتالیا که در اوایل مهرماه سال جاری برگزار شد، ارائه گردید.

شایان ذکر است، اقدامات مرتبط با تکمیل فرآیندهای فرآوری و صادرات سنگ مرمر با استفاده از ظرفیت واحدهای فرآوری داخلی و خارجی کماکان دنبال خواهد شد. همچنین در خصوص سودآور شدن معدن یوکه احمدآباد و کارخانه نظراباد برنامه عملیاتی در دست تدوین می باشد. که به طور جداگانه پس از نهایی شدن تقدیم خواهد شد. همچنین مجتمع معادن خرم آباد در پایان آبان ماه ۱۳۹۷ از زبان خارج شده است.

## در مورد بند ۴ صورت تکالیف:

با عنایت به اینکه شرکت زرین خاورمیانه (بعنوان شریک ۵۰ درصدی شرکت گوهر تراش زرین کوثر)، طی مذاکرات و جلسات متمادی، به ظاهر جهت رفع مشکلات موجود اعلام آمادگی نموده بود، اما در عمل با ادعاهای غیرمستند، تاکنون تفاهم لازم حاصل نشده و اختلافات کماکان باقی است. اخیراً مدیر تصفیه با ارسال اظهارنامه رسمی در تلاش است که نسبت به دریافت سنگ های زینتی امانتی نزد سهامدار (شرکت زرین خاورمیانه) اقدام نموده و پس از احصای دارایی های آن نسبت به فروش و پرداخت بدهی های شرکت در حال تصفیه که عمدتاً شامل مطالبات این شرکت می باشد، اقدام نماید.

## در مورد بند ۵ صورت تکالیف:

موضوع انجام عملیات اکتشاف که در هیات مدیره شرکت مورد بحث و بررسی قرار گرفته است طی نامه شماره ۴۹۵۸۵/۱۷/۹۷ مورخ ۱۳۹۷/۹/۱۳ (بشرح پیوست) خطاب به معاون محترم اقتصادی سازمان ارسال تا پس از دریافت پاسخ، مطابق آن اقدام لازم به عمل آید.

## اهم اقدامات انجام شده در خصوص تکالیف مجمع سال مالی شمسی به ۱۳۹۶/۹/۳۰

### در مورد بند ۶ صورت تکالیف:

موضوع مطالبات شرکت از کارگزاری آراد ایرانیان، با توجه به پیگیری‌های مکرر شرکت از کارگزاری آراد ایرانیان تاکنون مبلغ ۱۰۳ میلیارد ریال به‌صورت وجه نقد و ۶۲ میلیارد ریال از طریق انتقال سهام شرکت پرداخت الکترونیک سامان کیش وصول شده است. همچنین به‌دلیل عدم پرداخت مانده مطالبات به میزان ۳۶۷ میلیارد ریال از سوی کارگزاری مذکور و در اجرای نامه شماره ۸۱۹۷/۳۹۲۲/۵۷۰ مورخ ۱۳۹۷/۰۸/۰۷ مدیر محترم حسابرسی داخلی سازمان اقتصادی کوثر، دو فقره چک شرکت کارگزاری آراد ایرانیان به مبلغ ۵۳۲ میلیارد ریال و ۶۴ میلیارد ریال برای وصول به بانک مربوطه واگذار شد که به‌دلیل عدم موجودی کافی چک‌های یادشده و اخوان شده است.

در همین چارچوب این شرکت موضوع را از طریق ارایه دادخواست (شرح پیوست) به مرجع هیات داور و سازش سازمان بورس اوراق بهادار تسلیم نموده و تا حصول نتیجه قطعی و انجام کلیه تعهدات مندرج در صلح‌نامه فی مابین مورخ ۱۳۹۷/۰۱/۲۹ توسط کارگزاری یادشده، مورد پیگیری قرار داده است.

### در مورد بند ۸ صورت تکالیف:

موضوع عدم اخذ استعلام خریدهای انجام شده به مبلغ ۴/۵ میلیارد ریال، خریدهای انجام شده مربوط قراردادهای تناژکاری مجتمع معادن خرم‌آباد بوده که به‌دلیل انحصاری بودن قواره سازی سنگ‌های استخراجی در منطقه و همچنین خرید غذا از رستوران‌های طلاباران و پاسارگاد به دلیل کیفیت غذای سرو شده، پایین بودن بهای آن در مقایسه با موارد مشابه و سهولت در خرید، توسط مسئولین وقت شرکت صورت گرفته است.

همچنین در مورد تاخیر زمان دریافت وجوه از پیمانکاران، با عنایت به رکود بازار سنگ، در مواقعی به‌منظور پرهیز از ورود به دعاوی حقوقی و ممانعت از تطویل دوره وصول مطالبات که پر واضح است از طریق محاکم قضایی بازه زمانی طولانی‌تری را طلب می‌کند، بعضاً با پیمانکاران همراهی شده است.

### در مورد بند ۹ صورت تکالیف:

مطابق تکلیف مجمع عمومی، مراتب طی نامه شماره ۹۱۴۶/۱۷/۹۷ مورخ ۱۳۹۷/۰۷/۲۵ (شرح پیوست) به عنوان مدیر عامل محترم سازمان اقتصادی کوثر مورد پیگیری قرار گرفته و پیشنهاد این شرکت در جلسه کارگروه املاک و دارایی‌های سازمان متبوع بررسی و مراتب تا تعیین نتیجه قطعی در دست پیگیری است.

همچنین در مورد اخذ سند مالکیت کارخانه نظرآباد نیز، پیگیری‌های انجام شده در مراحل مختلف مانند، اخذ مقاصد حساب از شهرک صنعتی، نصب کنتور گاز، طراحی نقشه محوطه و سایر موازین تعریف شده و مقدم بر صدور سند مالکیت صورت گرفته و در آخرین مرحله موضوع تکمیل دیوارکشی کارخانه در دستور کار بعدی بوده و تا حصول نتیجه مبنی بر اخذ سند مالکیت زمین کارخانه، رفع نواقص کماکان ادامه دارد.

# اہم اقدامات انجام شدہ در خصوص تکالیف مجمع سال مالی ۱۳۹۶/۹/۳۰

## در مورد بند ۱۰ صورت تکالیف:

موضوع رعایت مقررات مربوط به پولشویی، این شرکت آقای سعید ابدالی را طی نامه شماره ۴۹۷۴۲/۱۷/۹۷ بہ عنوان مسئول امور مبارزہ با پولشویی بہ مرکز اطلاعات مالی شوراعالی مبارزہ با پولشویی وزارت امور اقتصاد و دارائی معرفی نموده است. همچنین آقای کاوہ دارائی عضو موظف ہیئت مدیرہ از سوی این شرکت در ہمایش مبارزہ با پولشویی کہ از سوی سازمان اقتصادی کوثر طبق نامہ شماره ۸۹۴/۵۲۹/۲/۵۷۰ در تاریخ ۱۳۹۴/۰۶/۲۴ در هتل المپیک برگزار شدہ بود، شرکت نموده و مقرر است بہ زودی کلاس ہای آموزشی برای کارکنان در این ارتباط برقرار شود.

## در مورد بند ۱۱ صورت تکالیف:

اقدامات مربوط ورود بہ فراہورس با استفادہ از خدمات کارگزاری شرکت آبان از قبیل تہیہ و ارایہ امیدنامہ و سایر مستندات مورد درخواست فراہورس انجام و منجر بہ برگزاری جلسہ ہیات پذیرش شد. مطابق دفاعیات انجام شدہ در جلسہ مورخ ۱۳۹۷/۰۸/۱۵ ہیات پذیرش با حضور معاونین محترم پشتیبانی و توسعه منابع و اقتصادی و برنامه ریزی سازمان متنوع، بہ دلیل وجود محدودیت مندرج در بند ۶ صورت تکالیف بہ شرح موصوف، مقرر شد، مراتب پس از وصول کامل مطالبات این شرکت از کارگزاری آراد موضوع دوبارہ در دستور کار کمیٹہ پذیرش فراہورس قرار گیرد.

• روزهای حقوقی مهم له و علیه شرکت

## پرونده های حقوقی مهم در وکالت شرکت

### الف- دعاوی علیه شرکت سرمایه گذاری توسعه صنایع و معادن کوثر:

- ۱- شکایت آقای علی رضایی به طرفیت شرکت معادن کوثر، حکم بر خلع ید از زمین مورد تصرف صادر شده و در مرحله رسیدگی است.
- ۲- شکایت آقای قاسم گلپایگانی و غیره به طرفیت شرکت معادن کوثر موضوع مطالبه خسارت ناشی از احداث جاده، در مرحله رسیدگی است.
- ۳- دعوی آقای ولی اله سبحانی به طرفیت شرکت معادن کوثر، مبنی بر مطالبه خسارت در مرحله رسیدگی است.
- ۴- دعوی آقای حسینیعلی محمدی به طرفیت شرکت معادن کوثر، مبنی بر مطالبه خسارت در مرحله رسیدگی است.
- ۵- دعوی اداره منابع طبیعی، قروه به طرفیت شرکت معادن کوثر، در خصوص تصرف عدوانی و تخریب اراضی ملی در مرحله رسیدگی است.
- ۶- شکایت آقای فرشید رحمتی به طرفیت شرکت معادن کوثر، مبنی بر مطالبه خسارت ناشی از تصرف عدوانی، و اجراییه صادر و مبلغ خسارت به حساب دادگستری واریز گردیده است و پرونده مختومه گردیده است.
- ۷- شکایت آقای فرشید فلاحي، به طرفیت شرکت معادن کوثر، مبنی بر مطالبه خسارت در مرحله رسیدگی است.
- ۸- دعوی حسینیعلی محمدی به طرفیت شرکت معادن کوثر، مبنی بر مطالبه بهای زمین نامبرده را صادر گردیده و دعوی خواهان رد گردیده است.
- ۹- دعوی اداره اوقاف و امور خیریه قروه به طرفیت شرکت معادن کوثر، مبنی بر رفع تصرف عدوانی و اعاده وضع به حال سابق دادنامه بدوی عیناً تأیید شده است.

## پرونده‌های حقوقی مهم له و علیه شرکت

- ۱۰- دعوی آقای محمد منصوری به طرفیت شرکت معادن کوثر، مبنی بر الزام به انجام تعهدات قرارداد، قرارداد مربوطه فسخ و اقاله گردیده است.
- ۱۱- دعوی آقای محمدحسن محمدی به طرفیت شرکت معادن کوثر، مبنی بر رفع تصرف عدوانی و مطالبه خسارت حکم بر بی حقی خواهان صادر گردیده است.
- ۱۲- دعوی آقای رضا توکلی به طرفیت شرکت معادن کوثر، مبنی بر عدم رعایت نظامات منجر به صدمه بدنی رأی صادر شده و شرکت به پرداخت دیه و ارض صدمات وارده به میزان تقصیر محکوم گردیده و در مرحله رسیدگی است.
- ۱۳- شکایت آقای محمدتقی باقری و ناشی به طرفیت شرکت معادن کوثر، مبنی بر صدمه بدنی در مرحله رسیدگی است.
- ۱۴- شکایت آقای سعید طولابی به طرفیت شرکت معادن کوثر، مبنی بر مطالبات کارگری رد و مختومه شده است.
- ۱۵- شکایت آقای یاسر بیرانوند نرگسه به طرفیت شرکت معادن کوثر، مبنی بر مطالبات کارگری رد و مختومه شده است.
- ۱۶- شکایت اولیاء دم مرحوم فیروز جاهی قونی به طرفیت شرکت معادن کوثر، مبنی بر فوت غیرعمد نظریه کارشناس صادر گردیده و پرونده در مرحله رسیدگی است.
- ۱۷- شکایت جعفر بیگلری به طرفیت شرکت معادن کوثر، مبنی بر مطالبه وجه پرونده مختومه گردیده است.
- ۱۸- شکایت نجم الدین یاری چگنی به طرفیت شرکت معادن کوثر، مبنی بر مطالبات کارگری ادعای نامبرده رد و مختومه گردیده است.

## پرونده های حقوقی محرم له و علیه شرکت

### ب- دعاوی شرکت سرمایه گذاری توسعه صنایع و معادن کوثر علیه اشخاص:

- ۱- دعوی شرکت معادن کوثر به طرفیت آقای کرم مبینی بر مطالبه خسارت منجر به حکم بر بطلان دعوی و اعسار از پرداخت هزینه دادرسی گردیده است.
- ۲- دعوی شرکت معادن کوثر به طرفیت محمود علی پناه در خصوص مطالبه وجه چک مختومه گردیده است.
- ۳- دعوی شرکت معادن کوثر به طرفیت آقایان جواد، کیهان محمدی و غیره مبینی بر سرقت سنگ رأی بر قرار منع تعقیب صادر شده است.
- ۴- دعوی شرکت معادن کوثر به طرفیت آقای قاسم لشنی و غیره مبینی بر ایجاد مزاحمت و تصرف عدوانی در مرحله رسیدگی است.
- ۵- دعوی شرکت معادن کوثر به طرفیت آقای محمدرضا آستانه مبینی بر مطالبه خسارت حکم بر محکومیت خوانده صادر شده است.
- ۶- دعوی شرکت معادن کوثر به طرفیت آقای جواد، رضا و ابوالفضل اسدی مبینی بر سرقت سنگ نظریه تکمیلی هیأت کارشناسان صادر شده است.
- ۷- دعوی شرکت معادن کوثر به طرفیت افراد ناشناس مبینی بر تیراندازی شبانه به نگهبانی معدن درب چاه در مرحله رسیدگی می باشد.
- ۸- دعوی شرکت معادن کوثر به طرفیت احمد هاشمی و غیره مبینی بر تخریب و قدرت نمایی در مرحله رسیدگی و صدور قرار جلب دادرسی است.
- ۹- دعوی شرکت معادن کوثر به طرفیت آقای حمید ستاری مبینی بر مطالبه وجه چک رأی صادر شده در اجرای احکام تحت رسیدگی و اجرا می باشد.



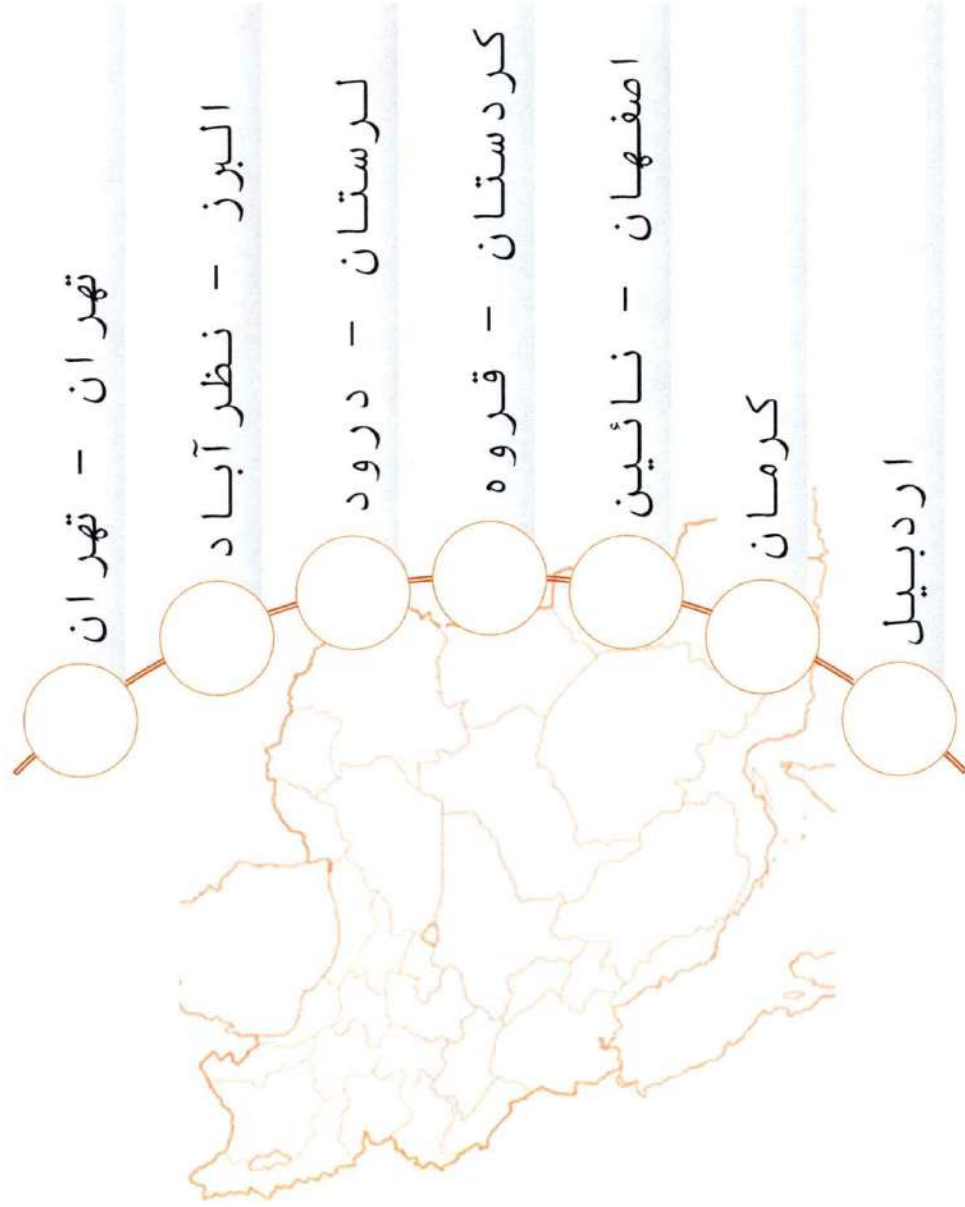
## پرونده‌های حقوقی مهم له و علیه شرکت

- ۱۰- دعوی شرکت به طرفیت آقای محسن ابوالحسنی مبنی بر مطالبه وجه چک رأی صادر شده است و در اجرای احکام تحت رسیدگی و اجرا می باشد.
- ۱۱- دعوی شرکت معادن کوثر به طرفیت ولی اله گودرزی مبنی بر مطالبه وجه چک مختومه گردیده است.
- ۱۲- دعوی شرکت معادن کوثر به طرفیت حسن رشنو مبنی بر مطالبه وجه چک مختومه گردیده است.
- ۱۳- دعوی شرکت معادن کوثر به طرفیت آقای ایمان پولادوند و غیره مبنی بر جرح و تهدید قرار منع تعقیب صادر شده است.
- ۱۴- دعوی شرکت معادن کوثر به طرفیت شرکت کارگزاری آزاد ایرانیان مبنی بر مطالبه وجه چک در مرحله رسیدگی است.
- ۱۵- دعوی شرکت معادن کوثر به طرفیت سازمان امور مالیاتی مبنی بر ابطال رأی شعبه ۶ شورا عالی مالیاتی در مرحله رسیدگی است.

پہلے لکھو

• اوقات و دستاویز

# وضعیت گروه ها



اکتشاف

5

پروژه



توسعه

5


پروژه



تولید

5

پروژه

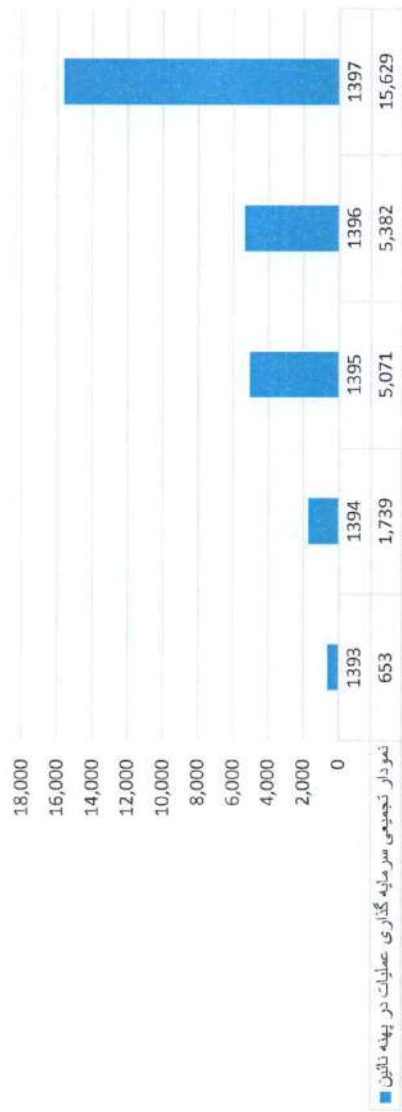




# هسته اکتشافی ناسن اصفهان



نمودار تجمیعی سرمایه گذاری عملیات در بهنه ناسن - میلیون ریال



**۱۳۹۳**  
ار دیبهبشت

- تاریخ درخواست صدور مجوز عملیات اکتشاف بهنه ای

**۱۳۹۶**  
اسفند

- صدور پروانه اکتشاف (یک محدوده)

**۱۳۹۷**  
مرداد

- صدور پروانه اکتشاف (۵ محدوده)

- ✓ اتمام مرحله شناسایی
- ✓ شناسایی و تعیین ۲۱ محدوده اکتشافی مواد فلزی مورد نظر شرکت
- ✓ معرفی و ارائه ۱۸ محدوده مستعد به وزارت صمت استان اصفهان
- ✓ اخذ پروانه اکتشاف در ۶ محدوده اکتشافی
- ✓ اتمام عملیات اکتشاف در فاز اول (بی جویی) در ۶ محدوده
- ✓ انجام عملیات اکتشاف فاز تکمیلی در دو محدوده
- ✓ بررسی و برنامه ریزی جهت ادامه عملیات اکتشاف فاز تکمیلی در ۴ محدوده
- ✓ در شرف اخذ پروانه اکتشاف در یک محدوده
- ✓ در حال اخذ مجوز از سازمان ها و ارگان های ذیربط برای دیگر محدوده های ثبت شده



وسعت بهنه	محدوده امید بخش	محدوده قابل واگذاری به سازمان صمت استان
۸,۴۷۶ (KM2)	۶۴۱ (KM2)	۶۰۰ (KM2)

خلاصه وضعیت محدوده های اکتشافی شرکت

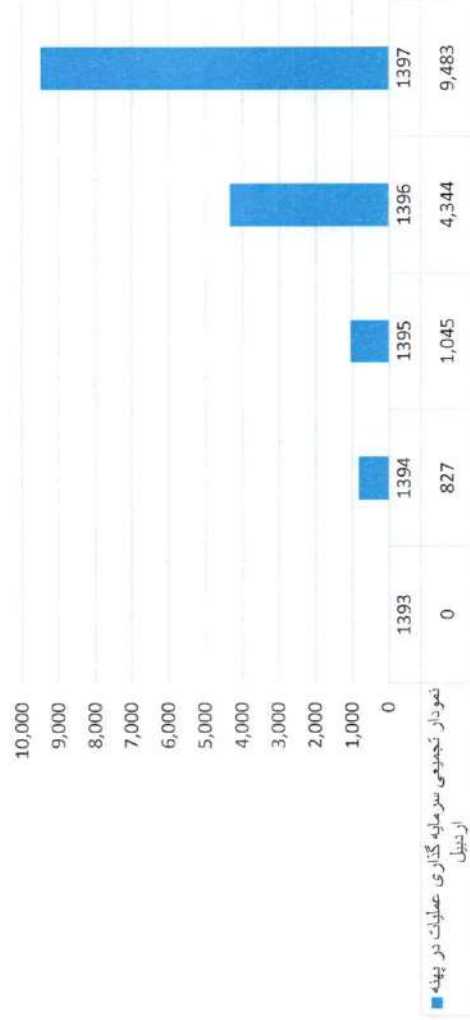
ردیف	نام استان (پهنه)	نام شهرستان	نام محدوده انید پهنی	وسعت محدوده انید پهنی (کیلومتر مربع)	اطلاعات کلی				ملاحظات کلی
					پروانه اکتشاف				
					شماره	تاریخ صدور	وسعت (کیلومتر مربع)	نام عناصر تازه معدنی هدف	
۱	اصفهان (ناحیه به وسعت ۸۲۰۰ کیلومتر مربع)	نطنز	محدوده ۱۳-۲۳۷۱	۳۳٫۹	۱۳۹۶/۱۱/۲۸	۶۳٫۹	مس - طلا	اجد پروانه اکتشاف	
۲		نطنز	محدوده ۱۴-۲۳۷۵	۷۹٫۴	۹۷/۵/۱۳	۶۱٫۶	مس - طلا	اجد پروانه اکتشاف	
۳		نطنز	عالم آباد-۱۸-۲۳۷۳	۲۹٫۳	۹۷/۵/۱۳	۳۰٫۷	مس - آهن	اجد پروانه اکتشاف	
۴		نطنز	مهرآباد-۱۱-۲۳۷۵	۱۵٫۴	۹۷/۵/۱۳	۱۲٫۰	مس	اجد پروانه اکتشاف	
۵		نطنز	گنبار-۱۱۳-۲۳۸۷	۱۲٫۵	۹۷/۵/۱۳	۱۵٫۱	مس - سرب - روی	اجد پروانه اکتشاف	
۶		نطنز	نیمسنگ-۱۱۶-۲۳۹۰	۱۲٫۷	۹۷/۵/۱۳	۱۲٫۷	مس	اجد پروانه اکتشاف	
۷		نطنز	۲۳۸۳-۱۹	۵٫۴	-	-	مس	پروانه تجمیر ۲ و هم‌رزانه پستول فنی	
۸		نطنز	۲۳۷۲-۱۱	۵۱٫۳	-	-	آهن - مس - طلا	در دست بررسی اداره منابع طبیعی	
۹		اردستان	۲۳۹۲-۱۸	۱۱٫۶	-	-	سرب - روی - طلا - مس	در دست بررسی اداره منابع طبیعی	
۱۰		اردستان	۲۳۷۶-۱۶	۷۰٫۷	-	-	مس - سرب - روی	در دست بررسی اداره منابع طبیعی	
۱۱-۱		اصفهان (ناحیه به وسعت ۸۲۰۰ کیلومتر مربع)	روان	۲۳۸۸-۱۴	۳۷٫۴	-	-	مس - سرب - روی	مخالفت اداره عمل حفاظت محیط زیست
۱۱-۲	روان		۲۳۸۸-۱۳	۲۹٫۳	-	-	مس - سرب - روی	مخالفت اداره عمل حفاظت محیط زیست	
۱۲	اردستان		۲۳۷۷-۱۵	۷۸٫۹	-	-	طلا	مخالفت اداره عمل حفاظت محیط زیست	
۱۳	اردستان		۲۳۹۱-۱۷	۱۰٫۳	-	-	مس - طلا	مخالفت اداره عمل حفاظت محیط زیست	
۱۴	اردستان		۲۳۹۵-۱۹	۶۱٫۹	-	-	طلا	مخالفت اداره عمل حفاظت محیط زیست	
۱۵	اردستان		۲۳۷۳-۱۳	۱۹٫۵	-	-	سرب - روی - طلا - مس	مخالفت منابع طبیعی	
۱۶	اردستان		۲۳۸۱-۱۷	۳۳٫۱	-	-	مس - روی	مخالفت منابع طبیعی	
۱۷	اردستان		۲۳۸۲-۱۱۰	۴٫۶	-	-	مس - آهن	مخالفت منابع طبیعی	
۱۸	نطنز		۲۳۸۶-۱۱۲	۱۸٫۱	-	-	مس	مخالفت منابع طبیعی	
۱۹	اردستان		۲۳۸۹-۱۱۵	۵٫۴	-	-	مس - سرب - روی	مخالفت منابع طبیعی	
۲۰	نطنز	۲۳۹۳-۱۹	۷۰	-	-	مس - طلا	مخالفت منابع طبیعی		
۲۱	اردستان	۲۳۹۲-۱۲۰	۷٫۸	-	-	سرب - روی	مخالفت منابع طبیعی		



# پهنة اکتشافی حفال اردبیل



نمودار تجمیعی سرمایه گذاری عملیات در پهنة اردبیل - میلیون ریال



۱۳۹۳  
آبان

تاریخ درخواست صدور مجوز عملیات اکتشاف پهنة ای

۱۳۹۶  
فروردین ماه

صدور پروانه اکتشاف (۲ محدوده)


۱۳۹۸  
فروردین

تمدید پروانه های اکتشاف (۲ محدوده)

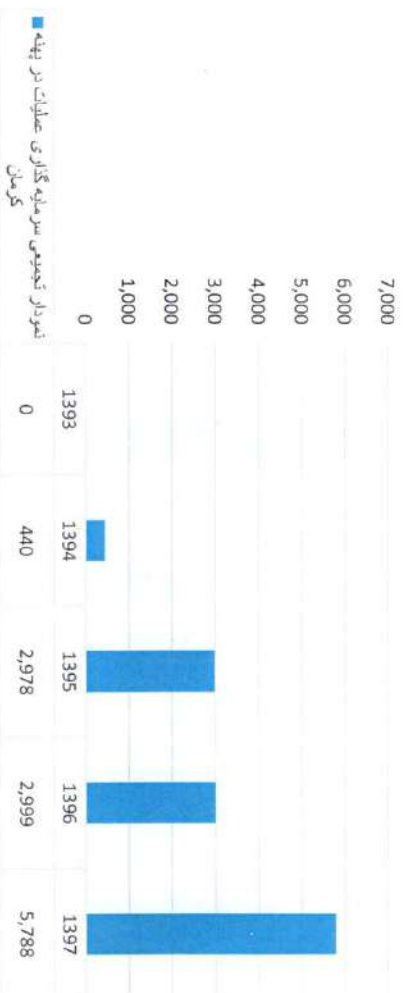


- ✓ اتمام مرحله شناسایی
- ✓ شناسایی و تعیین ۲ محدوده اکتشافی مواد فلزی مورد نظر شرکت
- ✓ اخذ پروانه اکتشاف در ۲ محدوده اکتشافی
- ✓ اتمام عملیات اکتشاف در فاز اول (بی جویی) در ۲ محدوده
- ✓ انجام عملیات اکتشاف فاز تکمیلی در ۲ محدوده
- ✓ اخذ مجوز از اداره منابع طبیعی جهت انجام عملیات مهندسی (حفر ترانشه و حفاری مغزه گیری)

محدوده قابل واگذاری بد سازمان صمت استان	محدوده امید بخش	محدوده پهنة
۱۱۷ (KM2)	۱۱۷ (KM2)	۱۱۵۱ (KM2)



نمودار تجمیعی سرمایه گذاری عملیات در بهنه کرمان - میلیون ریال



# پهنای اکتشافی شماره پنج کرمان

تاریخ درخواست صدور مجوز عملیات اکتشاف بهنه ای

۱۳۹۴ اردیبهشت

صدور پروانه اکتشاف (۳) محدود (تیر ماه)

۱۳۹۷ تیر ماه

صدور پروانه اکتشاف (۵) محدود (۹۸-۱۳۹۷)

۱۳۹۷-۹۸

- ✓ اتمام مرحله شناسایی
- ✓ شناسایی و تعیین ۱۴ محدوده اکتشافی مواد فلزی مورد نظر شرکت معرفی و ارائه ۱۳ محدوده مستعد به وزارت صمت استان کرمان ثبت ۹ محدوده ی مستعد اکتشافی در سازمان صمت استان کرمان
- ✓ اخذ پروانه اکتشاف در ۳ محدوده اکتشافی
- ✓ اتمام عملیات اکتشاف در فاز اول (پی جویی) در ۳ محدوده
- ✓ در شرف اخذ پروانه اکتشاف در ۵ محدوده
- ✓ در حال اخذ مجوز از سازمان ها و ارگان های ذیربط برای دیگر محدوده های ثبت شده



وسعت بهنه	محدوده امید بخش	محدوده قابل واگذاری به سازمان صمت استان
۹۷۸ (KM2)	۲۱۸ (KM2)	۹۰ (KM2)



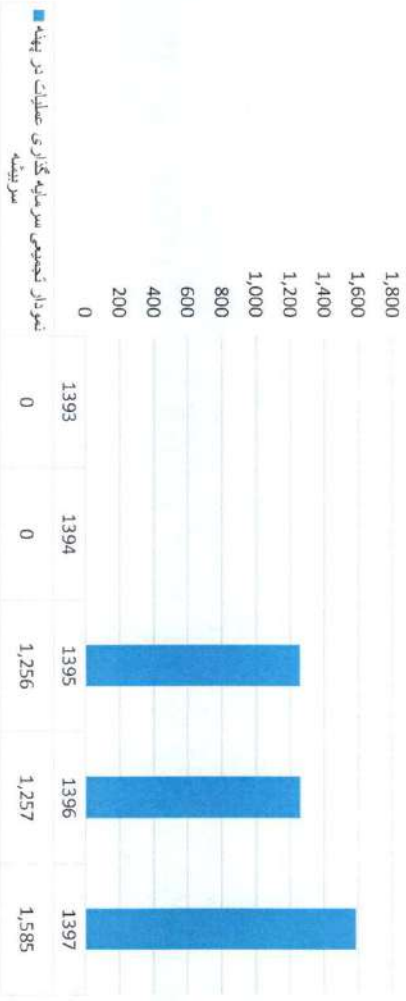
### خلاصه وضعیت محدوده های اکتشافی شرکت

ملاحظات کلی	وضعیت اداری	نام عناصر/اماده معدنی هدف	پروانه اکتشاف			وسعت محدوده امید بخش (کیلومتر مربع)	نام محدوده امید بخش	نام شهرستان	نام استان (پهنه)	ردیف
			وسعت (کیلومتر مربع)	تاریخ صدور	شماره					
		مس - طلا	۵/۸	۱۳۹۷/۰۹/۰۷	۹۷/۱۷۴۴	۶/۶۳	سرخا ۱۴-۷۰۹۴	راین	۱	
		مس - طلا	۵/۳	۱۳۹۷/۰۹/۰۷	۹۷/۱۷۴۵	۴/۱۷	گمدار سناه ۹-۷۰۹۳	راین	۲	
		مس - طلا	۳/۵	۱۳۹۷/۰۹/۰۷	۹۷/۱۷۴۵	۱۹/۳۷	قلعه حسینی ۱۱-۷۰۹۲	راین	۳	
		مس	۸/۴۴	-	-	۸/۵۲	۷۰۹۵-۱۷	راین	۴	
		مس - طلا	۹/۰۰۵	-	-	۹/۰۱	۷۰۹۶-۱۸	راین	۵	
		مس	۱۵/۴۸	-	-	۱۵/۴۸	۷۰۹۷-۱۶	راین	۶	
		مس	۲۶/۹۱	-	-	۸۵/۸۹	۷۱۰۳-۱۱-۱	پردیسیر - رابر	۷	
		مس	-	-	-	۱۳/۰۶	۷۱۰۴-۱۵	پردیسیر	۸	
		مس	-	-	-	۷۱۰۳	۷۰۹۸-۱۱-۲	پردیسیر	۹	
		مس	۳۰	۱۳۹۸/۰۱/۲۶	۱۲۵/۱۵۶	۵۲	عباس آباد	اردبیل	۱	
		مس	۳۱	۱۳۹۸/۰۱/۲۸	۱۷۲۹	۶۵	قلعه جوق	کوثر	۲	



# پهنای اکتشافی سرپرست خراسان جنوبی

نمودار تجمیعی سرمایه گذاری عملیات در پهنه سر پهنه - میلیون ریال



- مس **Cu**
- نیکل **Ni**
- طلا **Au**
- آهن **Fe**
- سرب **Pb**
- نقره **Ag**

- ✓ اتمام مرحله شناسایی
- ✓ شناسایی و تعیین ۱۴ محدوده اکتشافی مواد فلزی مورد نظر شرکت
- ✓ معرفی و ارائه ۵ محدوده مستعد به وزارت صمت استان خراسان جنوبی
- ✓ ثبت ۱۴ محدوده ی مستعد اکتشافی در سازمان صمت استان خراسان جنوبی
- ✓ در شرف اخذ پروانه اکتشاف در ۷ محدوده
- ✓ در حال اخذ مجوز از سازمان ها و ارگان های ذیربط برای دیگر محدوده های ثبت شده



تاریخ درخواست صدور مجوز عملیات اکتشاف پهنه ای

۱۳۹۴  
اردیبهشت

صدر پروانه اکتشاف (۷ محدوده)

۱۳۹۷-۹۸


وسعت پهنه	محدوده امید بخش	محدوده قابل واگذاری به سازمان صمت استان
۹۰۰ (KM2)	۲۸۴ (KM2)	۲۱۳ (KM2)

### خلاصه وضعیت محدوده های اکتشافی شرکت

ملاحظات کلی	وضعیت اداری	نام عناصر/ ماده معدنی هدف	پروانه اکتشاف			نام محدوده امید بخش	نام شهرستان	نام استان (پهنه)	شماره	اطلاعات کلی		ردیف
			تاریخ صدور	وسعت (کیلومتر مربع)	وسعت محدوده امید بخش (کیلومتر مربع)					شماره	شماره	
	بررسی طرح و در شرف اخذ پروانه اکتشاف	مس و منیزیت	-	۸/۴۶	-	۱۲/۹	سرپیشه	۷۶۲۸-۱۶	سرپیشه	سرسبز	۱	
	بررسی طرح و در شرف اخذ پروانه اکتشاف	مس و آهن	-	۱۴/۹۸	-	۱۶/۵	سرپیشه	۷۶۲۹-۱۴	سرپیشه	سرسبز	۲	
	بررسی طرح و در شرف اخذ پروانه اکتشاف	گرومیت و منیزیت	-	۲/۱	-	۳/۹	سرپیشه	۷۶۳۹-۱۱۲	سرپیشه	سرسبز	۳	
	بررسی طرح و در شرف اخذ پروانه اکتشاف	مس و منیزیت	-	۰/۶۷	-	۲۶/۷	سرپیشه	۷۶۳۲-۱۱	سرپیشه	سرسبز	۴	
	بررسی طرح و در شرف اخذ پروانه اکتشاف	لاتریت و منیزیت	-	۲/۳۸	-	۴/۶	سرپیشه	۷۶۳۶-۱۱۵	سرپیشه	سرسبز	۵	
	بررسی طرح و در شرف اخذ پروانه اکتشاف	گرومیت و منیزیت	-	۱۶/۴۳	-	۲۶/۳	سرپیشه	۷۶۳۱-۱۲	سرپیشه	سرسبز	۶	
	بررسی طرح	مس و طلا	-	۵/۵۶	-	۸	سرپیشه	۷۶۳۰-۱۷	سرپیشه	سرسبز	۷	
	بررسی طرح	منیزیت	-	-	-	۴/۱	سرپیشه	۷۶۳۷-۱۱۳	سرپیشه	سرسبز	۸	
		منیزیت و مس	-	-	-	۱۱/۷	سرپیشه	۷۶۲۷-۱۵	سرپیشه	سرسبز	۹	
		مس و منیزیت	-	-	-	۲۳/۴	سرپیشه	۷۶۳۳-۱۲	سرپیشه	سرسبز	۱۰	
		مس و منیزیت	-	-	-	۹/۵	سرپیشه	۷۶۳۵-۱۱۷	سرپیشه	سرسبز	۱۱	
		گرومیت و منیزیت	-	-	-	۱۲	سرپیشه	۷۶۳۸-۱۱۶	سرپیشه	سرسبز	۱۲	
		منیزیت	-	-	-	۴/۳	سرپیشه	۷۶۴۰-۱۱۴	سرپیشه	سرسبز	۱۳	
	مخالفت منابع طبیعی	لاتریت و منیزیت	-	-	-	۷/۸	سرپیشه	۷۶۳۴-۱۱۱	سرپیشه	سرسبز	۱۴	

## لیست محدوده ها / پهنه های اکتشافی (وضعیت پیشرفت عملیات)

اکتشاف شناسایی (پهنه ای)	نیت کارداستر	استعلامات دستگاهی	در شرف صدور پروانه اکتشاف	صدور پروانه اکتشاف	اکتشاف مرحله اول (بی جوی)	اکتشاف مرحله دوم عمومی	اکتشاف مرحله سوم تفصیلی	صدور گواهی گتف
باغرو داغ (اردبیل)	۲	۲	—	۲	۲	۲	—	—
نائین (اصفهان)	۲۱	۲۱	۱۲	۶	۶	۲	—	—
شماره ۵ کرمان	۱۴	۹	۶	۷	۳	—	—	—
سربیشه (خراسان جنوبی)	۱۴	۱۴	۱۴	—	—	—	—	—
طسوج و مارگون گنجهکویه و بویراحمد	—	—	—	—	—	—	—	—





## بهره‌برداري از معادن سنگ های ساختمانی



### ویژگی ها

تعداد معادن : ۱۸ معدن

مجموع ذخایر قطعی معدنی : ۸۰۰۵۸۱۰۲۰۰ تن

تعداد کارگاه ها : ۳۸ کارگاه

تعداد پیمانکاران : ۳۰ پیمانکاران

اشتغال ایجاد شده : ۳۷۱ نفر



## بهره برداری از معادن سنگ های ساختمانی

تعداد شاغلین (اشتغال)	تعداد بیمانکار	تعداد کارگاه	استخراج		شرایط فعالیت معدن	ذخیره معدن مندرج در پروانه بهره برداری (تن) قطعی (تن)	نوع ماده معدنی	معادن	ردیف
			لاشه	کوپ					
۱۰۹	۹	۱۰	۶۰,۰۰۰	۶۰,۰۰۰	فعال	۸,۵۰۰,۰۰۰	مرمریت (چینی)	دریزان غربی	۱
۹۳	۹	۹	۶۰,۰۰۰	۶۰,۰۰۰	فعال	۱۷,۵۰۰,۰۰۰	مرمریت (چینی)	دریزان شرقی	۲
۷۴	۵	۵	-	۱۱۲,۵۰۰	فعال	۴,۰۰۰,۰۰۰	مرمریت گوهره	دریچاه خرم آباد	۳
۲۰	۱	۱	-	۳۰,۰۰۰	فعال	۱۵,۰۰۰,۰۰۰	مرمریت (چینی)	باسکول	۴
-	-	-	-	۲۵,۰۰۰	فعال	۱۵,۷۰۰,۰۰۰	مرمریت (کریستال)	شانه وره	۵
۸	۱	۱	-	۱۲,۰۰۰	فعال	۸,۰۰۰,۰۰۰	مرمریت (کریستال)	کریستال	۶
۷	۱	۱	-	۸,۰۰۰	فعال	۵,۰۰۰,۰۰۰	مرمریت (کریستال)	رودخانه	۷
-	-	-	-	۱۰,۰۰۰	غیر فعال	۱,۱۲۰,۰۰۰	مرمریت (کریستال)	خداوردی	۸




## بهره برداری از معادن سنگ های ساختمانی

ردیف	معادن	نوع ماده معدنی	ذخیره معدن مندرج در پروانه بهره برداری (تن)		شرایط فعالیت معدن	استخراج معدن (تن)		تعداد کارگاه	تعداد بیمارکار	تعداد شاغلین (اشتغال)
			قطعی (تن)	در پروانه بهره برداری (تن)		کوپ	لاشه			
۹	۱ ویهج	مرمریت (گرهستان)	۱,۳۸۰,۰۰۰	۰	فعال	۵,۰۰۰	۰	۰	۰	۰
۱۰	۲ ویهج	مرمریت (گرهستان)	۸۳۰,۰۰۰	۰	فعال	۵,۰۰۰	۰	۰	۰	۰
۱۱	۳ ویهج	مرمریت (گرهستان)	۲,۰۰۰,۰۰۰	۰	غیر فعال	۶,۰۰۰	۰	۰	۰	۰
۱۲	۴ ویهج	مرمریت (گرهستان)	۱,۱۰۰,۰۰۰	۰	فعال	۲۰,۰۰۰	۰	۱	۱	۲۰
۱۳	احمد آباد باش	پوکه معدنی	۲۲۱,۲۰۰	۰	فعال	۲۱,۰۰۰	۰	۰	۰	۲
۱۴	بابا شوراب	مرمر	۲۰۰,۰۰۰	۰	فعال	۱۰,۰۰۰	۰	۷	۱	۲۶
۱۵	قصلان	مرمر	۳۰,۰۰۰	۰	فعال	۲,۰۰۰	۰	۲	۲	۱
۱۶	شیخ علی جان ماگو	مرمریت (گرم، صورتی)	۶۶,۷۰۰	۰	در شرف تمدید پروانه بهره برداری	۰	۰	۰	۲	۰
۱۷	شورگل سلساس	مرمر	۱۲,۰۰۰	۰	تعطیلی موقت	۲,۰۰۰	۰	۰	۱	۰
۱۸	شانیق	مرمر	۳۰,۰۰۰	۰	غیر فعال	۰	۲۰,۰۰۰	۰	۲	۰
۱۹	درج سرج	مرمر (رنگی، صورتی)	۱۰,۰۰۰	۰	در شرف صدور پروانه بهره برداری	۰	۰	۰	۱	۷





# تولید قطعات سبک بتنی و مهلمان شهری نظرآباد



۱۳۹۴  
آبان

شروع عملیات اجرایی

۱۳۹۶  
شهریور

۷۳  
پروانه بهره برداری



# تولید قطعات سبک بتنی و سبلمان شهری نظرآباد






# تولید قطعات بست مینی و مهلمان شهری نظرآباد

ترکیب تامین منابع (درصد)		زمان اجرای پروژه		روش اجرا		شاخص های مالی - اقتصادی		طرح ها، پروژه ها و برنامه های عملیاتی و اقدامات
سایرین (سهام شریک)	تسهیلات بانکی	مدت (بیشتر از ۳ آورده سهام داران سال)	میان مدت (۳ سال)	کوتاه مدت (کمتر از یک سال)	پیمانکاری و ... مشارکتی، مالکیتی، مشارکتی،	میزان اشتغال زایی (نفر)	دوره بازگشت سرمایه (ماه)	
-	-	٪۱۰۰	*	-	مالکیتی	۷۵	۶۰	کل هزینه های سرمایه گذاری (م- ریال)
-	-	٪۱۰۰	*	-	مالکیتی	۷۵	۶۰	IRR
-	-	٪۱۰۰	*	-	مالکیتی	۷۵	۶۰	NPV
-	-	٪۱۰۰	*	-	مالکیتی	۷۵	۶۰	۳۴/۹۴
-	-	٪۱۰۰	*	-	مالکیتی	۷۵	۶۰	۲۶۰.۰۰۰
-	-	٪۱۰۰	*	-	مالکیتی	۷۵	۶۰	۲۸۸.۱۰۰

پروژه تولید قطعات بست مینی و مهلمان شهری و توسعه

## اقدامات انجام شده:

- اخذ پروانه بهره برداری
- نصب و راه اندازی کارخانه (تولید آزمایشی)
- اخذ پاناکار از شرکت شهرک های صنعتی استان البرز
- ثبت برند کارخانه به نام Betland
- اخذ تاییدیه شهرداری (در مرحله صدور)
- اخذ پروانه استاندارد برای محصولات (در مرحله صدور)
- استقرار سیستم مدیریت کیفیت ISO9001:2005
- راه اندازی سیستمهای OHSAS و ISO 14001:2015
- راه اندازی آزمایشگاه کنترل کیفیت مطابق استاندارد ISO 17025
- تولید قطعی





# تولید قطعات سبک تنبی و مهبان شسری نظر آباد

۱۳۹۴

آبان

تاریخ تعریف پروژه

مبلغ	دارایی در جریان ساخت	مبلغ	سرمایه ثابت	دارایی ثابت مشهود	زمین	تاسیسات	ساختمان	ماشین آلات و تجهیزات	ابزار آلات	وسائط نقلیه	اثاثه و منسوبات	جمع
۲۴,۶۷۸,۰۴۵,۵۹۵	ساختمان	28,726,276,724										
۱,۳۲۲,۹۱۹,۸۵۰	ماشین آلات	11,367,237,256										
14,105,034,652	تاسیسات	57,860,322,854										
40,019,759,097	جمع	191,017,385,745										
		1,872,681,334										
		727,556,271										
		2,260,354,669										
	دارایی نامشهود											
558,036,000	حق الامتياز برق											
20,445,000	حق الامتياز تلفن	293,831,814,853										
۳۱۷,۵۰۰,۰۰۰	امتياز ائزو ۹۰۰۱ (۲۰۱۵)											
895,981,000	جمع											
40,915,740,097	جمع کل											

\*\*\*در صورت کارکرد با هشتماد درصد ظرفیت عملی نیاز به تقریباً سالیانه ۱۰۰ میلیارد ریال سرمایه در گردش می باشد.

اخذ پروانه بهره برداری

76

شهر نور

۱۳۹۶




# تولید قطعات سبک بتنی و مهلمان شهری نظرآباد



۱۳۹۵  
مرداد

شروع نصب و راه انداز



۱۳۹۶  
اردیبهشت

تاریخ بهره برداری اولیه



# تولید قطعات سبک بتنی و مبلان شهری کرمان

۱۳۹۴

آبان

تاریخ تعریف پروژه

۱۳۹۵


تیر

مراسم کلنگ زنی






# پلوکه معدنی احمدآبادباش



۱۳۹۳  
اردیبهشت

زمان شروع پروژه



۱۳۹۳  
شهریور

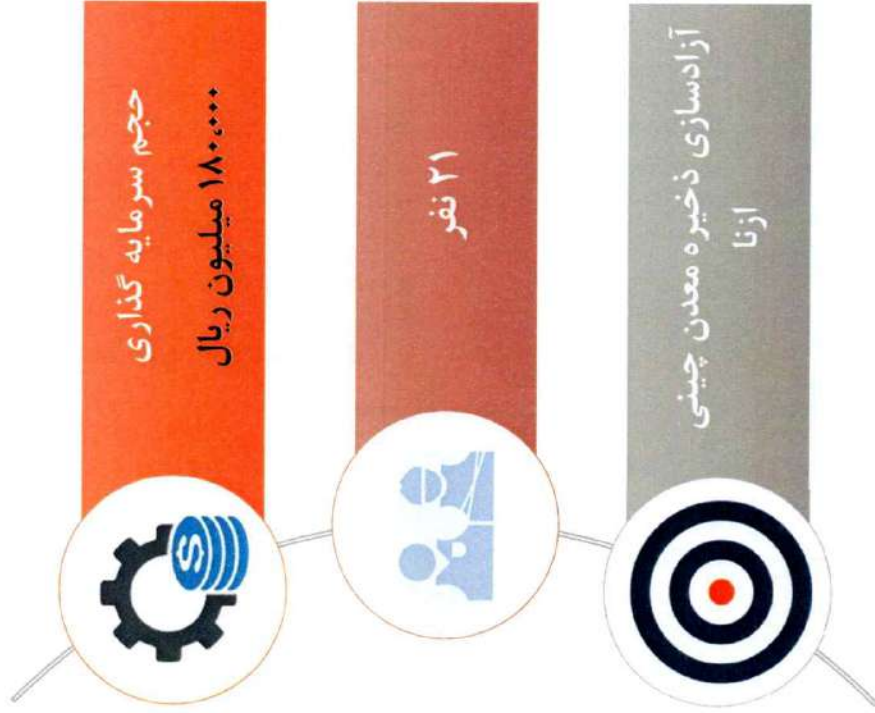
تاریخ بهره‌برداری







# احياء، بازسازی و توسعه معدن صنی ازنا



۱۳۹۳

مرداد

زمان شروع پروژه

## ویژگی های پروژه

حجم عملیات باطله برداری مورد نیاز: ۱،۵۰۰،۰۰۰ تن  
 هزینه عملیات باطله برداری: ۱۸۰،۰۰۰ میلیون ریال  
 میزان آزاد سازی ذخایر در مرحله اول: ۳۰۰،۰۰۰ تن

## ارزش ریالی ذخایر آزاد شده:

با احتساب راندمان ۵۰ درصدی استحصال سنگ  
 میانگین نرخ رویالیت هر تن ۳۰۰ هزار ریال

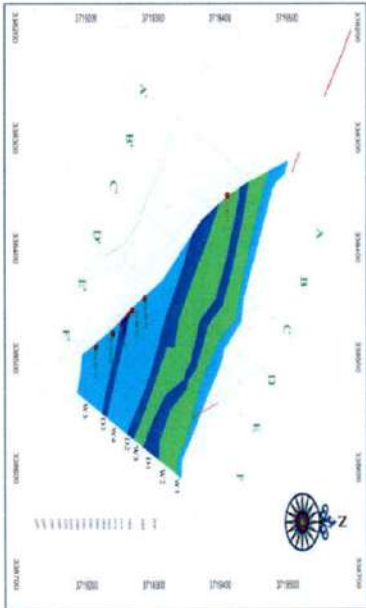
**۴۵۰،۰۰۰ میلیون ریال**

این مرحله با سرمایه گذاری ۱۰۰ درصدی بخش خصوصی در حال اجرا می باشد.

۱۳۹۸

---

# احياء، بازسازی و توسعه معدن پيئي در ايران






# عملیات اکتشاف تالک در معاون در پاران (ازنا)

• زمان شروع پروژه

۱۳۹۵



## ویژگی های پروژه

ذخیره قطعی: ۳۰۰،۰۰۰ تن

ذخیره زمین شناسی احتمالی: ۲،۰۰۰،۰۰۰ تن

۱۳۹۶

- صدور گواهی کشف
- شماره گواهی کشف ۳۲۰۲۲
- تاریخ صدور ۱۳۹۶/۱۱/۶



# دانش‌بندی ازنا (پروژه سنگ شکن)

زمان شروع پروژه

۱۳۹۴

تیر

حجم سرمایه گذاری  
۳,۱۲۵ میلیون ریال

۸ نفر

خردایش سالانه ۲۵۰۰۰ تن  
استفاده بهینه از ضایعات

## ویژگی‌ها:

- استفاده بهینه از ذخیره
- تسهیل در باطله برداری
- اشتغال زایی و همچنین جلوگیری از دیو باطله
- ایجاد در آمد پیمانکاری مضاعف
- سرمایه گذاری ۵۰٪ پیمانکار



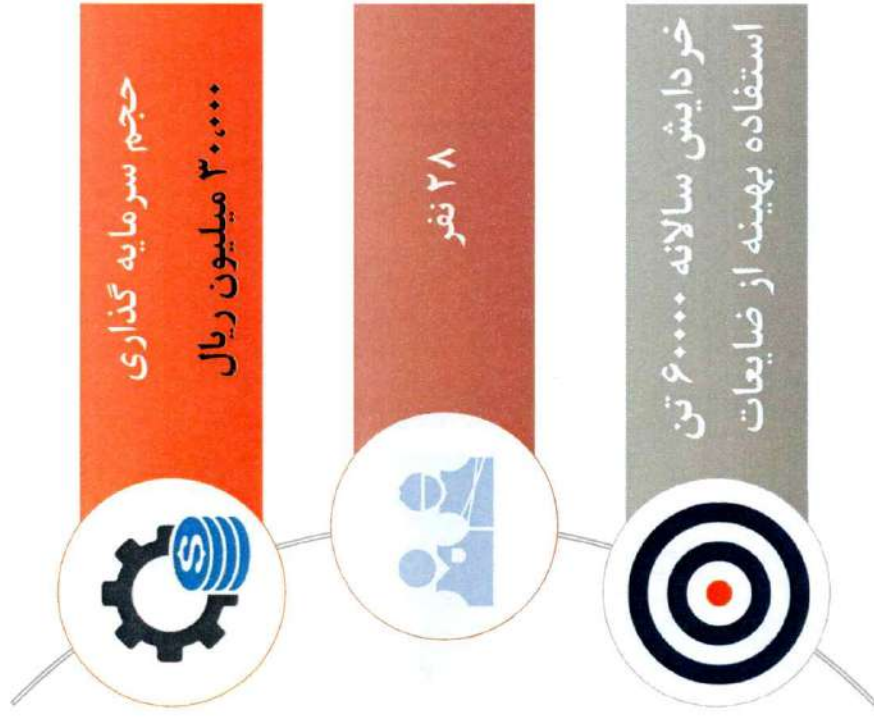
اتمام پروانه بهره برداری معدن (۱۴۰۴)

خاتمه

۱۴۰۴



# دانه بندی درشان شستی (ازنا)



• زمان شروع پروژه

۱۳۹۴

تیر

## ویژگی ها:

- استفاده بهینه از ذخیره
- تسهیل در باطله برداری
- اشتغال زایی و همچنین جلوگیری از دیو باطله
- ایجاد درآمد پیمانکاری مضاعف
- سرمایه گذاری ۱۰۰٪ پیمانکار



۱۴۰۴

خاتمه

• اتمام پروانه بهره برداری معدن (۱۴۰۴)



# دانشدگی در ایشان غربی (انزنا)

• زمان شروع پروژه

۱۳۹۴

تیر



حجم سرمایه گذاری  
۶۵۰۰۰ میلیون ریال



۳۵ نفر



خردایش سالانه ۷۵۰۰۰ تن  
استفاده بهینه از ضایعات

## ویژگی ها:

- استفاده بهینه از ذخیره
- تسهیل در باطله برداری
- اشتغال زایی و همچنین جلوگیری از دیو باطله
- ایجاد در آمد پیمانکاری مضاعف
- سرمایه گذاری ۵۰٪ پیمانکار



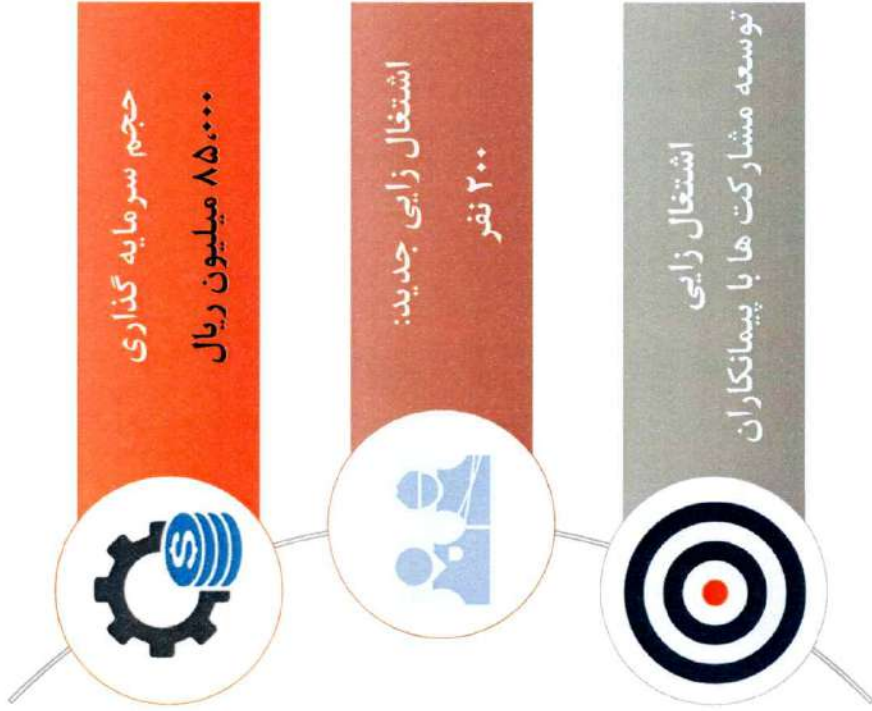
• اتمام پروانه بهره برداری معدن (۱۴۰۴)

۱۴۰۴

خاتمه



# ایجاد کارگاه‌های سیمانکاری در شران غربی و شرقی (دود) (سنگ کوب)



• زمان شروع پروژه

۱۳۹۳

خرداد

## ویژگی های پروژه

آماده سازی کارگاه های استخراجی سنگ در معادن مختلف  
تعریف و تفکیک کارگاه های قابل واگذاری به پیمانکاران  
برگزاری مزایده و انتخاب پیمانکاران واجد شرایط  
سرمایه گذاری ۱۰۰ درصدی پیمانکاران  
افزایش ظرفیت تولید  
افزایش اشتغال

۱۴۰۴

خاتمه

• اتمام پروانه بهره برداری



# ایجاد کارگاه های پیمانکاری در بچاه نهرم آباد

زمان شروع پروژه

۱۳۹۳

خرداد

## ویژگی های پروژه

آماده سازی کارگاه های استخراجی سنگ در معادن مختلف  
تعریف و تفکیک کارگاه های قابل واگذاری به پیمانکاران  
برگزاری مزایده و انتخاب پیمانکاران واجد شرایط  
سرمایه گذاری ۱۰۰ درصدی پیمانکاران  
افزایش ظرفیت تولید  
افزایش اشتغال

حجم سرمایه گذاری  
۴۰۰ میلیون ریال

اشتغال زایی :

۶۰ نفر

اشتغال زایی  
توسعه مشارکت ها با پیمانکاران

• اتمام پروانه بهره برداری

۱۴۰۴  
خاتمه



# مهمترین دستاوردهای شرکت

- تهیه، تدوین و تصویب برنامه خروج از زیان واحدهای نظراباد، خرم‌آباد و احمدآباد؛
- تغییر و اصلاح مدل فعالیت معدن مرمر باباشوراب با دیدگاه افزایش حاشیه سود و استخراج صیانتی از ذخیره معدن از حالت پیمانکاری به صورت فعالیت امانی از تاریخ ۹۷/۶/۱ (این رویکرد موجب بهبود و افزایش قیمت فروش سنگ و در نتیجه افزایش درآمد شرکت و همچنین کنترل میزان استخراج و عرضه محصول در بازار خواهد بود)؛
- تعریف و اجرای پروژه امکان‌سنجی فرآوری سنگ مرمر معدن باباشوراب و ارسال گزارش به استانداری و سازمان صمت استان کردستان؛
- فراخوان عمومی برای جلب مشارک در فرآیند فرآوری و فروش محصولات سنگ مرمر و ارسال دو محموله سنگ مرمر به وزن ۱۰۰ تن برای تهیه اسلب و فروش به کارخانه‌های منتخب در فراخوان؛
- معرفی و عرضه سنگ مرمر معدن باباشوراب در نمایشگاه بین‌المللی ورونا (ایتالیا)؛
- بهبود شیوه‌های تعیین قیمت و فروش سنگ مرمر از طریق:
- پیگیری عرضه سنگ در بورس کالا؛
- استفاده از روش مزایده فروش سنگ مرمر؛
- اخذ مجوز استخراج ماده معدنی تالک از معدن دریشان درود (ازنا)؛
- توسعه ظرفیت استخراج معادن
- تمدید ۱۰ ساله پروانه معدن مرمر باباشوراب و قصلان

## مهمترین دستاوردهای شرکت

---

- ادامه اجرای عملیات باسازی و احیای معدن چینی در ایران دورد (ازنا) و ایجاد کارگاه استخراج در بخش فوقانی معدن برای آماده‌سازی و شروع تولید که منجر به افزایش ظرفیت و تولید معدن خواهد بود. (عملیات باطله‌برداری موجب آماده‌سازی و آزادسازی بیش از ۱۵ میلیون تن ذخیره سنگ چینی خواهد شد)؛
- افزایش ظرفیت اسمی استخراج سالانه معدن و بهج ۴ از ۹ هزار تن به ۲۰ هزار تن؛
- برگزاری مزایده واگذاری ۱۴ مورد کارگاه استخراجی با شرایط جدید؛
- اقدامات انجام‌شده در زمینه ادامه فرآیند اکتشاف ذخایر فلزی؛
- اخذ ۱۱ پروانه اکتشاف در استان‌های اردبیل، اصفهان و کرمان؛
- انجام و تکمیل عملیات اکتشاف مقدماتی (فاز ۱) در ۷ محدوده و شروع به اکتشاف تکمیلی؛
- انجام عملیات اکتشاف مقدماتی (فاز ۱) در ۴ محدوده (پیش‌بینی می‌شود تا پایان سال جاری این عملیات نهایی شده و در صورت اخذ نتایج مثبت، اکتشاف تکمیلی انجام خواهد شد).
- پیگیری اخذ ۸ فقره پروانه اکتشاف در استان‌های خراسان جنوبی، کرمان و اصفهان که در مراحل نهایی صدور می‌باشد؛

# مهمترین دستاوردهای شرکت (بند)



- فعالسازی و توسعه فعالیت‌های کارخانه بتلند از طریق:
- انتصاب مدیر مجتمع به منظور تقویت تیم مدیریتی کارخانه؛
- اخذ گواهینامه‌های استاندارد و تضمین کیفیت به شرح ذیل:
- استاندارد ملی ایران به شماره های ۱۲۷۲۸، ۷۷۸۲-۲، ۷۵۵-۲ و ۲۰۱۸۵
- گواهینامه فنی کفیوش بتنی جدول خیابانی از مرکز تحقیقات راه، مسکن و شهرسازی؛
- تاییدیه فنی کفیوش بتنی و جدول خیابانی از مرکز مطالعات ژئوتکنیک و مقاومت مصالح - سازمان مشاور فنی و مهندسی شهر تهران؛

• ISO 17025:2005 و ISO 18001:2007 ، ISO 14001:2015 ، ISO 9001:2015

• تسهیل ارتباط مجتمع بتلند با ستاد شرکت از طریق:

- ✓ تدوین و تصویب نظامنامه چگونگی اداره مجتمع بتلند در هیأت مدیره شرکت؛
- ✓ تعیین هیئت اجرایی برای راهبری و نظارت عالییه بر مجتمع؛
- تدوین شیوه‌نامه تعیین حق‌الزحمه واسطان تجاری؛

## اهم مشکلات و چالش‌های پیش رو

- ۱- عدم استقبال پیمانکاران از فعالیت در معادن خرم آباد و در بزرگان دورود) به دلیل افزایش بهای تمام شده.
- ۲- عدم تناسب ساختار فعلی شرکت با برنامه های آتی در قالب هولدینگ.
- ۳- عدم امکان تکمیل شبکه کامل و دقیق ارتباطی و اطلاعاتی با معادن تابعه به دلیل موقعیت جغرافیایی معادن و مشکلات زیرساخت در شهرستانهای ذریبط.
- ۴- مطالبات غیرمنطقی افراد حقیقی و حقوقی به دلیل سودآوری معادن مرمر و ایجاد حاشیه و وقفه در جریان کار و تولید.
- ۵- افزایش فشارها و تنش های محلی و منطقه ای (اهالی محل ، زمین داران مجاور معادن ، بیکاران ، مسئولین محلی و ...) به دلیل افزایش مشکلات اقتصادی و توقع از شرکت بعنوان یک منبع حمایت مالی و اشتغال.
- ۶- مشکلات فنی و ماهیتی در برخی معادن یا کارگاهها (انجام ذخیره ، کاهش شدید کیفیت یا سلامت سنگ ، عدم امکان افزایش قیمت و ...).
- ۷- عدم امکان افزایش یا گسترش در تولید در برخی از معادن به دلیل ظرفیت فنی معدن یا محدودیت های قانونی (پروانه های بهره برداری) که در این زمینه اقدامات جدی و متعددی صورت گرفته ولی در هر حال ، سقف معینی را برای تولید و استخراج ، ترسیم می کند .
- ۸- لزوم انجام برخی تعهدات یا قراردادهایی که از سنوات قبل نشأت گرفته و تبعات و محدودیت های آن در شرایط فعلی بروز کرده است (تعهد به خرید باغ واقع در محدوده معدن ازنا ، قرارداد استخراج و فروش با آستان امام (ره) و ...).
- ۹- عدم امکان تعامل مالی مستقیم با خریداران خارجی به دلیل وجود محدودیتها.
- ۱۰- افزایش شدید هزینه های تولید ، تعمیر ، نگهداری ، حمل و نقل ، فرآوری و ... متعاقب اجرای طرح هدفمندی یارانه ها و افزایش نرخ ارز .

# برنامه های آتی شرکت

اهم برنامه های آتی شرکت ، ( منطبق با برنامه راهبردی ۵ ساله شرکت ) به شرح ذیل می باشد :

## فعالتهای تولیدی

- کاهش فعالتهای امانی در معادن و انتقال وظائف به پیمانکاران
- افزایش راندمان معادن و تولید محصولات با لحاظ نمودن شرایط بازار
- تعیین تکلیف معادن غیر فعال از طرق مختلف
- ( فعالیت امانی ، پیمانکاری ، واگذاری )
- بهینه سازی استفاده از ماشین آلات
- ( استقرار روشهای جدید ، شناسایی ماشین آلات مازاد )
- شناسایی ذخائر معدنی موجود و گسترش فعالتهای اکتشافی
- افزایش سطح کیفی محصولات با در نظر گرفتن وضعیت طبیعی معادن

# برنامه های آتی شرکت

اهم برنامه های آتی شرکت ، ( منطبق با برنامه راهبردی ۵ ساله شرکت ) به شرح ذیل می باشد :

- حفظ مشتریان فعلی با توجه به شرایط فعلی بازار
- گسترش کمی و کیفی خریداران و کاهش وابستگی به استان لرستان
- شناسائی و بازاریابی جهت محصولات تولیدی معادن که تاکنون عرضه نشده است ( لاشه ، دانه بندی یا محصولات فرعی )
- برنامه ریزی جهت فروش مستقیم سنگهای صادراتی با کارت بازرگانی شرکت
- بررسی و تدوین نظام جامع تبلیغاتی شرکت
- ( شامل حجم ، نوع ، زمان ، شیوه ، گستردگی )
- فروش گسترده تر سنگهای فرآوری شده ( بریده )
- بررسی و ارائه روشهای جدید فروش محصولات ( اعطاء نمایندگی و ... )
- افزایش نرخ محصولات

## فروش محصولات

# برنامه های آتی شرکت

اهم برنامه های آتی شرکت ، ( منطبق با برنامه راهبردی ۵ ساله شرکت ) به شرح ذیل می باشد :

- افزایش اطلاعات در ارتباط با معادن غیر سنگ تزئینی
- سرمایه گذاری در زمینه های مناسب
- خرید ماشین آلات و تجهیزات بمنظور تسهیل فعالیتهای تولیدی جامع
- بررسی در زمینه تشکیل زنجیره فعالیتهای مرتبط با سنگ تزئینی ( اکتشاف ، استخراج ، فرآوری ، تجارت و سرمایه گذاری )

## سرمایه گذاریها

- حوزه های جدید
- فعالیت
- تجارت داخلی ، صادرات سنگ های تولیدی شرکت و سایر سنگ ها و واردات سنگ به کشور
- انجام فعالیتهای اکتشافی در محدوده ها و معادن جدید
- انجام خدمات و پشتیبانی فنی در زمینه ماشین آلات و تجهیزات معدنی

# برنامه های آتی شرکت

اهم برنامه های آتی شرکت ، ( منطبق با برنامه راهبردی ۵ ساله شرکت ) به شرح ذیل می باشد :

- تبدیل داراییهای غیر مولد به منابع مالی و یا داراییهای مولد
- اخذ تسهیلات جهت سرمایه گذاریها
- استفاده بهینه از منابع مالی تحت اختیار
- استفاده از روشهای مختلف نظیر فروش محصولات و غیره

## تامین منابع مالی

- جذب و حفظ نیروهای متخصص و رشد و ارتقاء دانش مدیران و کارشناسان و آموزش نیروی انسانی
- اصلاح روشهای کاری و ساختار شرکت
- افزایش بهره وری نیروی انسانی
- افزایش انگیزه کارکنان و بهینه نمودن طرحهای انگیزشی و رفاهی
- کاهش هزینه های نیروی انسانی از طریق گسترش فعالیتهای پیمانکاری ، کاهش نیروهای انسانی کم بازده ، تجمیع و ادغام فعالیت ها و ...
- برنامه ریزی بمنظور گسترش مشارکت کارکنان در تصمیم گیریها

## نیروی انسانی



# بِسْمِ اللَّهِ الرَّحْمَنِ الرَّحِيمِ



